

Taux de réponse :  
**91,9%**

## Les résultats d'ensemble des DUT issus de la promotion 2010

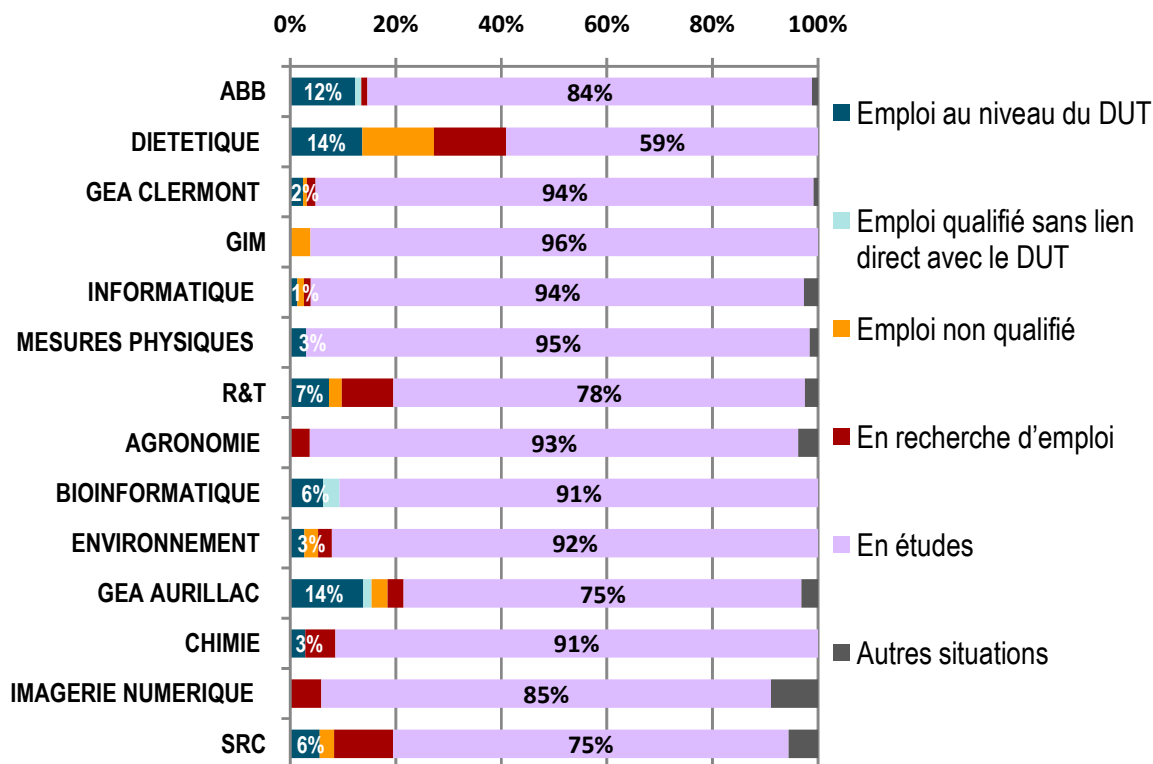
### ► Les taux de réponses de la promotion 2010 au 1er février 2011

| DUT   | Promotion 2010 |            |             |
|---|----------------|------------|-------------|
|   | Effectif       | Réponses   | %           |
| <b>Site de Clermont-Ferrand / Aubière</b>                   |                |            |             |
| Analyses Biologiques et Biochimiques—ABB                    | 92             | 89         | <b>97%</b>  |
| Diététique  | 22             | 22         | <b>100%</b> |
| Gestion des Entreprises et des Administrations—GEA Clermont | 138            | 125        | <b>91%</b>  |
| Génie Industriel et Maintenance—GIM                         | 32             | 26         | <b>81%</b>  |
| Informatique  | 83             | 77         | <b>93%</b>  |
| Mesures Physiques   | 68             | 65         | <b>96%</b>  |
| Réseaux et Télécommunications                               | 42             | 41         | <b>98%</b>  |
| <b>Site d'Aurillac</b>                                      |                |            |             |
| Agronomie   | 35             | 27         | <b>77%</b>  |
| Bioinformatique   | 32             | 32         | <b>100%</b> |
| Environnement   | 45             | 38         | <b>84%</b>  |
| Gestion des Entreprises et des Administrations—GEA Aurillac | 68             | 65         | <b>96%</b>  |
| <b>Site du Puy-en-Velay</b>                                 |                |            |             |
| Chimie option Matériaux                                     | 41             | 35         | <b>85%</b>  |
| Imagerie Numérique  | 35             | 34         | <b>97%</b>  |
| Services et Réseaux de Communication—SRC                    | 42             | 36         | <b>86%</b>  |
| <b>TOTAL</b>  | <b>775</b>     | <b>712</b> | <b>92%</b>  |

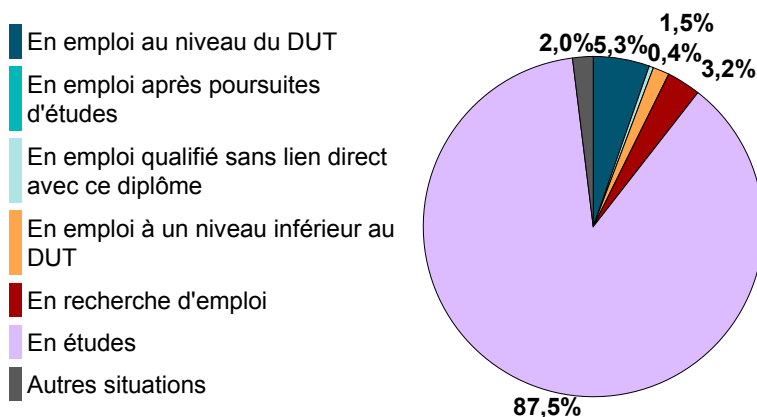
## ► La situation générale de la promotion 2010 au 1er février 2011

| FILIERES                                  | Effectif   | Total réponses | Occupent un emploi |                                       |                     | En recherche d'emploi | En études  | Autres situations |
|---|------------|----------------|--------------------|---------------------------------------|---------------------|-----------------------|------------|-------------------|
|   |            |                | Au niveau du DUT   | Qualifié sans lien direct avec le DUT | Emploi non qualifié |                       |            |                   |
| <b>Site de Clermont-Ferrand / Aubière</b> |            |                |                    |                                       |                     |                       |            |                   |
| ABB                                       | 92         | 89             | 11                 | 1                                     | 0                   | 1                     | 75         | 1                 |
|   |            | 97%            | 12%                | 1%                                    | 0%                  | 1%                    | 84%        | 1%                |
| DIETETIQUE                                | 22         | 22             | 3                  | 0                                     | 3                   | 3                     | 13         | 0                 |
|   |            | 100%           | 14%                | 0%                                    | 14%                 | 14%                   | 59%        | 0%                |
| GEA CLERMONT                              | 138        | 125            | 3                  | 0                                     | 1                   | 2                     | 118        | 1                 |
|   |            | 91%            | 2%                 | 0%                                    | 1%                  | 2%                    | 94%        | 1%                |
| GIM                                       | 32         | 26             | 0                  | 0                                     | 1                   | 0                     | 25         | 0                 |
|   |            | 81%            | 0%                 | 0%                                    | 4%                  | 0%                    | 96%        | 0%                |
| INFORMATIQUE                              | 83         | 77             | 1                  | 0                                     | 1                   | 1                     | 72         | 2                 |
|   |            | 93%            | 1%                 | 0%                                    | 1%                  | 1%                    | 94%        | 3%                |
| MESURES PHYSIQUES                         | 68         | 65             | 2                  | 0                                     | 0                   | 0                     | 62         | 1                 |
|   |            | 96%            | 3%                 | 0%                                    | 0%                  | 0%                    | 95%        | 2%                |
| RESEAUX ET TELE-COMMUNICATIONS            | 42         | 41             | 3                  | 0                                     | 1                   | 4                     | 32         | 1                 |
|   |            | 98%            | 7%                 | 0%                                    | 2%                  | 10%                   | 78%        | 2%                |
| <b>Site d'Aurillac</b>                    |            |                |                    |                                       |                     |                       |            |                   |
| AGRONOMIE                                 | 35         | 27             | 0                  | 0                                     | 0                   | 1                     | 25         | 1                 |
|   |            | 77%            | 0%                 | 0%                                    | 0%                  | 4%                    | 93%        | 4%                |
| BIOINFORMATIQUE                           | 32         | 32             | 2                  | 1                                     | 0                   | 0                     | 29         | 0                 |
|   |            | 100%           | 6%                 | 3%                                    | 0%                  | 0%                    | 91%        | 0%                |
| ENVIRONNEMENT                             | 45         | 38             | 1                  | 0                                     | 1                   | 1                     | 35         | 0                 |
|   |            | 84%            | 3%                 | 0%                                    | 3%                  | 3%                    | 92%        | 0%                |
| GEA AURILLAC                              | 68         | 65             | 9                  | 1                                     | 2                   | 2                     | 49         | 2                 |
|   |            | 96%            | 14%                | 2%                                    | 3%                  | 3%                    | 75%        | 3%                |
| <b>Site du Puy-en-Velay</b>               |            |                |                    |                                       |                     |                       |            |                   |
| CHIMIE                                    | 41         | 35             | 1                  | 0                                     | 0                   | 2                     | 32         | 0                 |
|   |            | 85%            | 3%                 | 0%                                    | 0%                  | 6%                    | 91%        | 0%                |
| IMAGERIE NUMERIQUE                        | 35         | 34             | 0                  | 0                                     | 0                   | 2                     | 29         | 3                 |
|   |            | 97%            | 0%                 | 0%                                    | 0%                  | 6%                    | 85%        | 9%                |
| SRC                                       | 42         | 36             | 2                  | 0                                     | 1                   | 4                     | 27         | 2                 |
|   |            | 86%            | 6%                 | 0%                                    | 3%                  | 11%                   | 75%        | 6%                |
| <b>TOTAL</b>                              | <b>775</b> | <b>712</b>     | <b>38</b>          | <b>3</b>                              | <b>11</b>           | <b>23</b>             | <b>623</b> | <b>14</b>         |
|   |            | <b>92%</b>     | <b>5%</b>          | <b>0%</b>                             | <b>2%</b>           | <b>3%</b>             | <b>88%</b> | <b>2%</b>         |

Selon les DUT



Tous DUT confondus



## ► Les études de la promotion 2010 au 1er février 2011

### Type de formations

|  | Nb         |       |
|--|------------|-------|
| licence professionnelle                            | 254        | 40,8% |
| diplôme d'école d'ingénieurs ou de cadres          | 86         | 13,8% |
| diplôme d'école supérieure de commerce             | 16         | 2,6%  |
| classes préparatoires post DUT-BTS                 | 15         | 2,4%  |
| master 2ème année                                  | 0          | 0,0%  |
| master 1ère année                                  | 0          | 0,0%  |
| licence générale 3ème année                        | 176        | 28,3% |
| licence générale 2ème année                        | 17         | 2,7%  |
| licence générale, niveau non-renseigné             | 15         | 2,4%  |
| poursuite d'études à l'étranger                    | 13         | 2,1%  |
| formation spécifique courte, un an maximum (DU...) | 4          | 0,6%  |
| préparation aux concours administratifs            | 0          | 0,0%  |
| DUT  | 2          | 0,3%  |
| BTS  | 2          | 0,3%  |
| licence générale 1ère année                        | 6          | 1,0%  |
| autres   | 17         | 2,7%  |
| <b>Total</b>                                       | <b>623</b> |       |

95% en poursuites d'études

5% en complément de formation ou en réorientation

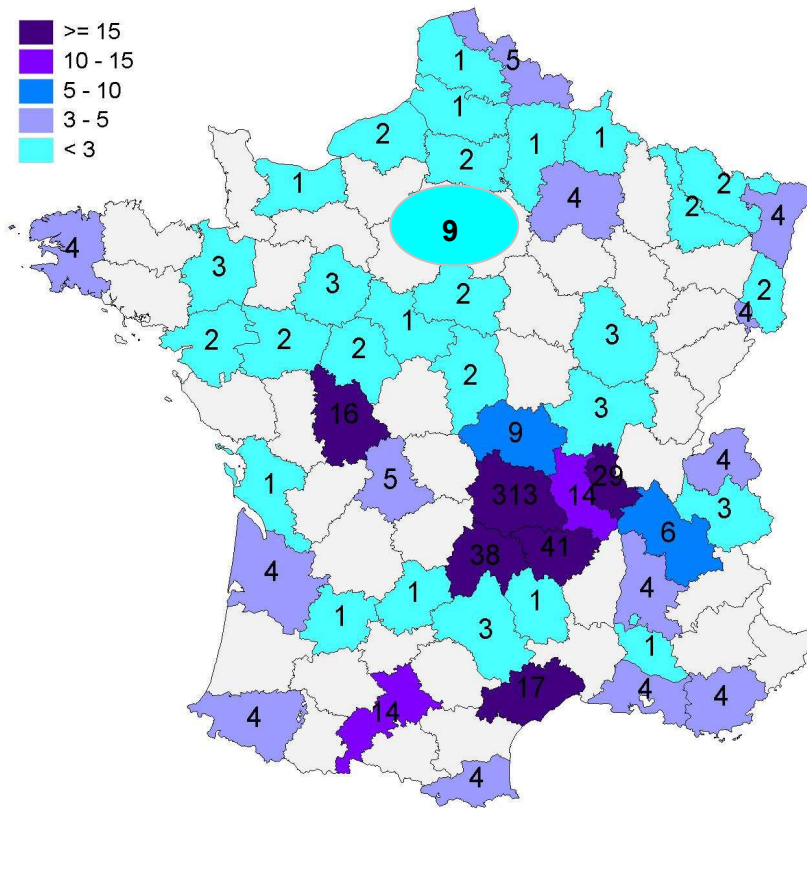
► 592 personnes sont en poursuites d'études, dont 45% (265) à l'Université d'Auvergne.

► Les licences professionnelles représentent 41% des études en cours.

► Si les titulaires du DUT étudient majoritairement en Auvergne (64%), ils n'hésitent pas à opter pour un éloignement géographique afin de s'inscrire dans des études bien ciblées.

Effectif

Lieu d'études



#### Répartition des lieux d'études

|                              |     |       |
|------------------------------|-----|-------|
| Auvergne                     | 401 | 64,5% |
| Rhône-Alpes                  | 60  | 9,6%  |
| Ile-de-France                | 9   | 1,4%  |
| autres départements français | 139 | 22,3% |
| étranger                     | 13  | 2,1%  |

► Comparaison des situations générales à moins d'un an du DUT des diplômés issus des promotions 2008, 2009 et 2010

| Promotions       | 2008 | 2009 | 2010 |
|------------------|------|------|------|
| Effectif enquêté | 764  | 783  | 775  |
| Réponses         | 746  | 762  | 712  |
| Taux de réponses | 98%  | 97%  | 92%  |

| Situation générale à moins d'un an du diplôme    | 2008 | 2009 | 2010 |
|--|------|------|------|
| <b>En emploi</b>                                 | 72   | 51   | 52   |
| Emploi au niveau du DUT                          | 58   | 33   | 38   |
| Emploi après poursuites d'études                 | 2    | 0    | 0    |
| Emploi qualifié sans lien direct avec ce diplôme | 3    | 4    | 3    |
| Emploi à un niveau inférieur au DUT              | 9    | 14   | 11   |
| <b>En recherche d'emploi</b>                     | 18   | 30   | 23   |
| <b>En études</b>                                 | 642  | 667  | 623  |
| <b>Autre situation</b>                           | 14   | 14   | 14   |

