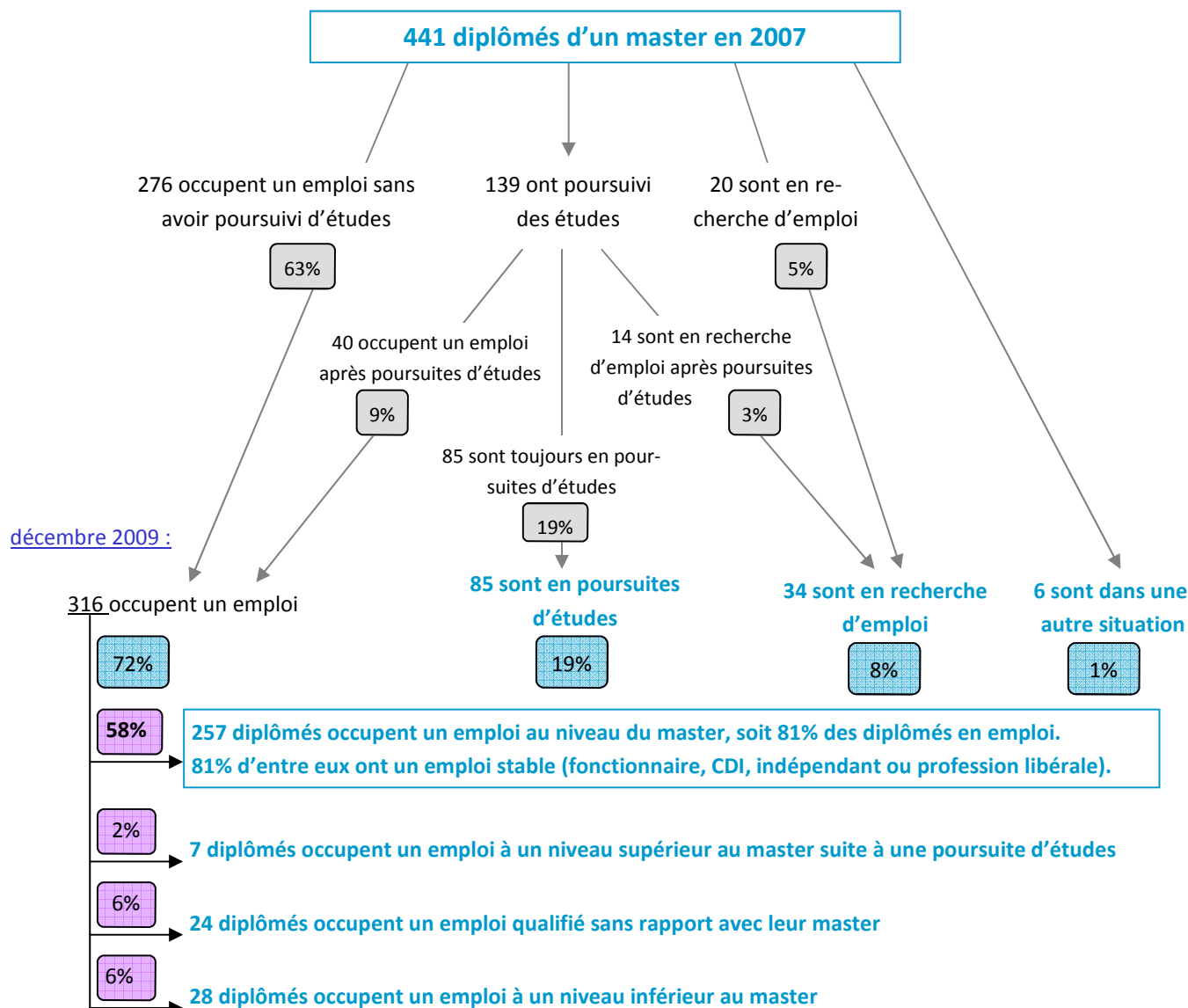


Résultats d'ensemble des Masters 2007

Situation des diplômés en décembre 2009

L'enquête sur les masters issus de la promotion 2007, réalisée à 30 mois du diplôme, concerne le devenir des diplômés de 28 masters des facultés de Droit et de science politique, des Sciences économiques et de gestion, de l'IUP et des facultés de Médecine et de Pharmacie.

Seuls les diplômés de moins de 30 ans (au-dessus de cet âge, ils étaient en formation continue lors de leurs études) et de nationalité française ont été sollicités pour l'enquête. 441 d'entre eux sur une population de 536 ont répondu, ce qui constitue un **taux de réponses de 82%**.



La présente étude sur la situation des masters diplômés en 2007 à 30 mois du diplôme diffère sensiblement de l'enquête ministérielle nationale réalisée sur la même promotion de titulaires de masters : le Ministère n'a étudié que 36,5% de la population de nationalité française et âgée de moins de 30 ans, tandis que l'enquête locale présentée ici s'intéresse à la totalité de cette même population. Autre différence notable, notre enquête locale s'attache à vérifier l'adéquation entre les formations et les emplois, ce qui n'est pas le cas pour l'enquête nationale qui globalise davantage les emplois.

◆ Taux de réponses à l'enquête à 30 mois des diplômés 2007

MASTERS	les diplômés 2007				
	ensemble des diplômés	diplômés étrangers	population enquêtée		
			diplômés français de moins de 30 ans	réponses	taux de réponses
Carrières diplomatiques	17	4	13	8	62%
Droit de l'entreprise	19	4	15	14	93%
Droit des affaires	5	0	5	4	80%
Droit du travail	24	0	24	16	67%
Droit notarial	26	0	26	24	92%
Droit patrimoine culturel historique	22	0	22	18	82%
Gestion des collectivités territoriales	41	0	41	35	85%
Haute administration et justice	14	0	14	12	86%
Total DROIT et SCIENCE POLITIQUE	168	8	160	131	82%
Administration des entreprises	12	0	12	9	75%
Carrières de la banque et de l'assurance	27	9	18	10	56%
Comptabilité, contrôle et audit	75	26	49	37	76%
Création, reprise et transmission d'entreprises	11	7	4	3	75%
Développement durable dans les pays en développement et en transition	14	1	13	10	77%
Développement économique international et analyse de projets	36	14	22	20	91%
Economie de la santé dans les pays en développement et en transition	19	10	9	6	67%
Economie du développement international	31	11	20	18	90%
Gestion du patrimoine	25	0	25	17	68%
Marchés financiers	19	2	17	12	71%
Marketing et développement commercial	49	32	17	16	94%
Total SCIENCES ECONOMIQUES ET DE GESTION	318	112	206	158	77%
Sciences et métiers de la gestion spécialité Logistique	37	15	22	21	95%
Sciences et métiers de la gestion spécialité Management PME	128	52	76	64	84%
Total IUP	165	67	98	85	87%
Monde contemporain	14	0	14	11	79%
Total I.P.A.G.	14	0	14	11	79%
Génétique spécialité : Education et promotion de la santé en milieu scolaire	13	3	10	10	100%
Génétique spécialité Génétique et physiologie	4	0	4	4	100%
Nutrition et Aliments spécialité Nutrition humaine	8	0	8	8	100%
Total MEDECINE	25	3	22	22	100%
Nutrition et sciences des aliments spécialité Chef de projet	12	0	12	10	83%
Nutrition et sciences des aliments spécialité Entreprises de produits alimentaires du terroir	11	2	9	9	100%
Nutrition et sciences des aliments spécialité Risque santé	15	0	15	15	100%
Total PHARMACIE	38	2	36	34	94%
Total général	728	192	536	441	82%

Les résultats du master Protection des droits fondamentaux européens de la faculté de Droit et science politique, du master Economie de la Chine de la faculté de Sciences économiques et de gestion, et du master Sécurité publique de l'IPAG ne sont pas publiés en raison de leur faible effectif (moins de 5 admis en formation initiale et de nationalité française).

◆ Situation générale des diplômés 2006/2007 au 1er décembre 2009

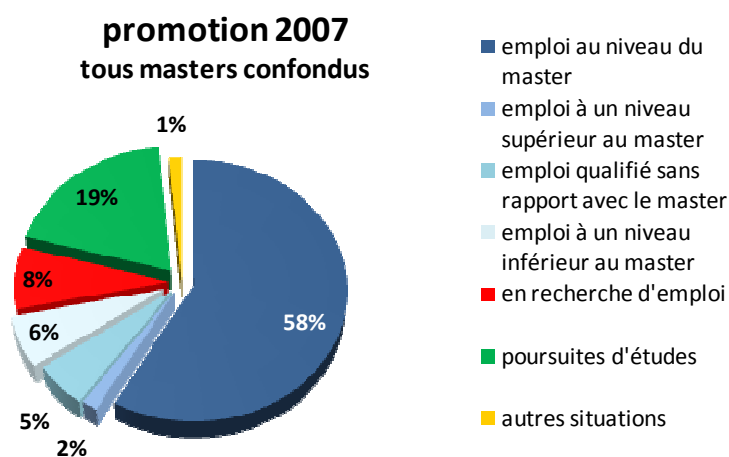
MASTERS	les diplômés 2007							
	TOTAL	occupent un emploi				en recherche d'emploi	poursuites d'études	autres situations
		au niveau du master	(*) à un niveau supérieur au master	qualifié sans rapport avec le master	à un niveau inférieur au master			
Carrières diplomatiques	8	2		2		1	3	
Droit de l'entreprise	14	3	2			3	6	
Droit des affaires	4	1					3	
Droit du travail	16	11	2				3	
Droit notarial	24						23	1
Droit patrimoine culturel historique	18	4		2	4	2	4	2
Gestion des collectivités territoriales	35	23		2	4	2	3	1
Haute administration et justice	12	4	1			1	6	
Total DROIT et SC. POL.	131	48	5	6	8	9	51	4
Administration des entreprises	9	5		1	1	2		
Carrières de la banque et de l'assurance	10	10						
Comptabilité, contrôle et audit	37	33		1		1	2	
Création, reprise et transmission d'entreprises	3	2				1		
Développement durable dans les pays en développement et en transition	10	5				3	2	
Développement économique international et analyse de projets	20	11		1	1	1	6	
Economie de la santé dans les pays en développement et en transition	6	2	1			2	1	
Economie du développement international	18	10			1	1	6	
Gestion du patrimoine	17	15				1	1	
Marchés financiers	12	11				1		
Marketing et développement commercial	16	13			2			1
Total SC. ECO et GESTION	158	117	1	3	5	13	18	1

(*) après poursuite d'études

✦ Situation générale des diplômés 2006/2007 au 1er décembre 2009 (suite)

MASTERS	les diplômés 2007							
	TOTAL	occupent un emploi				en recherche d'emploi	poursuites d'études	autres situations
		au niveau du master	(*) à un niveau supérieur au master	qualifié sans rapport avec le master	à un niveau inférieur au master			
Sciences et métiers de la gestion spécialité Logistique	21	19		1			1	
Sciences et métiers de la gestion spécialité Management PME	64	41		13	4	4	2	
Total IUP	85	60		14	4	4	3	
Monde contemporain	11	4			5	2		
Total I.P.A.G.	11	4			5	2		
Gén. spécialité Education et promotion de la santé en milieu scolaire	10	3	1	1	1	1	2	1
Génétique spécialité Génétique et physiologie	4	2					2	
Nutrition et Aliments spécialité Nutrition humaine	8	2					6	
Total MEDECINE	22	7	1	1	1	1	10	1
Nutrition et sciences des aliments spécialité Chef de projet	10	6			1	1	2	
Nutrition et sciences des aliments spécialité Entreprises de produits alimentaires du terroir	9	7			1	1		
Nutrition et sciences des aliments spécialité Risque santé	15	8			3	3	1	
Total PHARMACIE	34	21			5	5	3	
Total général	441	257	7	24	28	34	85	6
	100%	58%	2%	5%	6%	8%	19%	1%

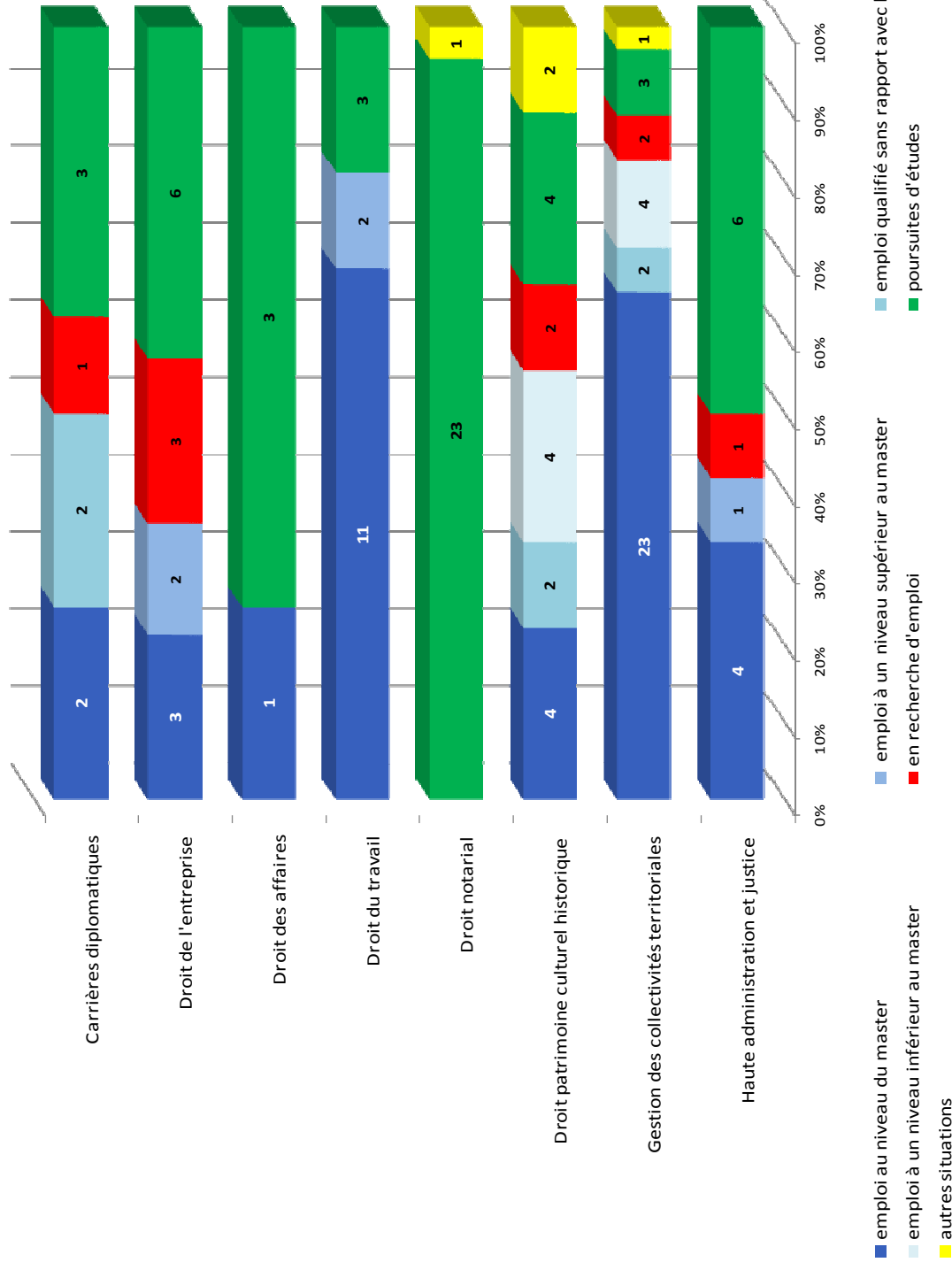
(*) après poursuite d'études



✦ Faculté de droit et de science politique : situation générale des diplômés 2007 à 30 mois

Salaire mensuel brut
des emplois au niveau du
master

Moyen Médian



2 437 €

2 367 €

2 206 €

2 170 €

2 034 €

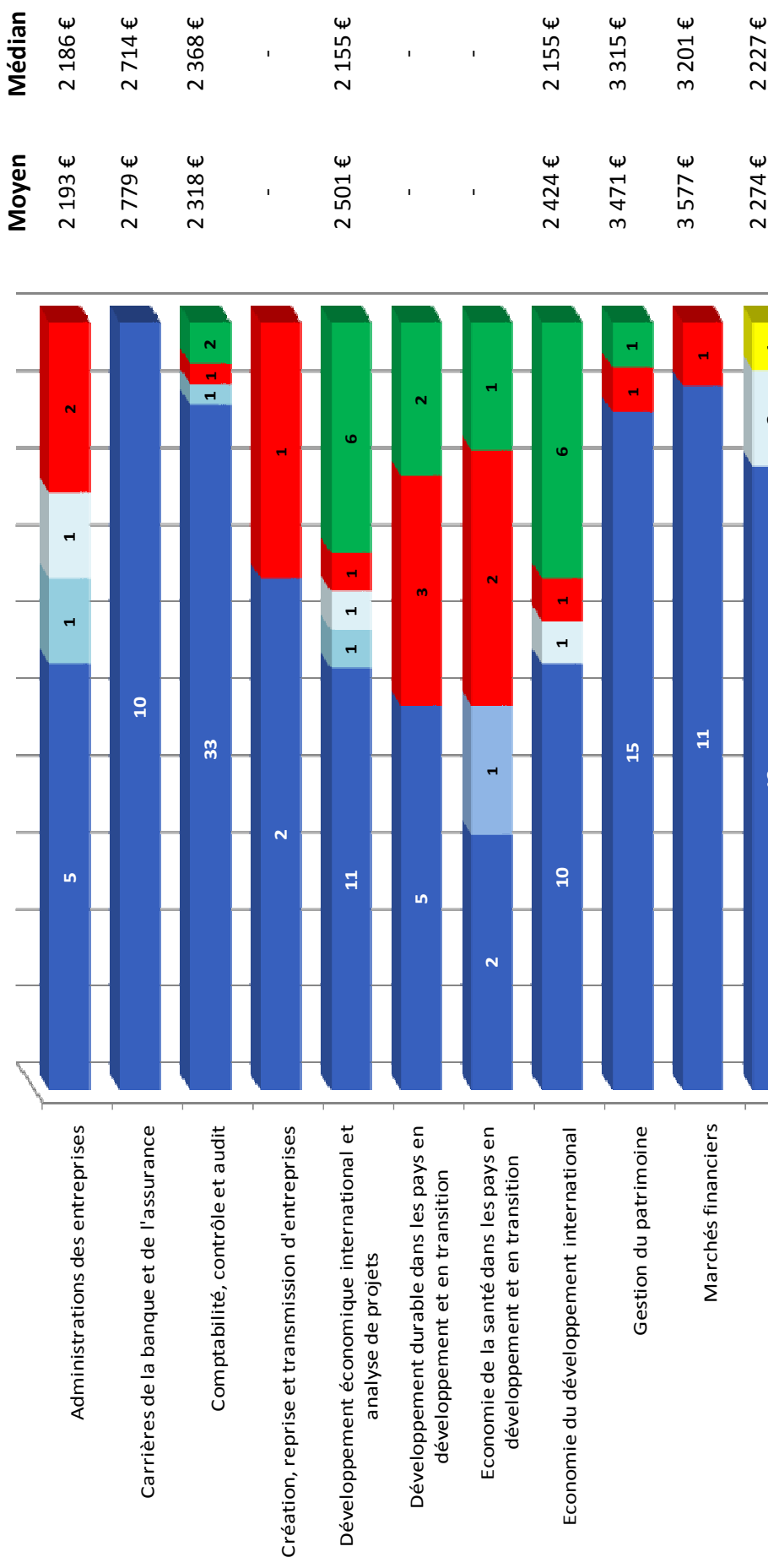
1 924 €

2 282 €

2 307 €

✦ Faculté des sciences économiques et de gestion : situation générale des diplômés 2007 à 30 mois

Salaire mensuel brut des emplois au niveau du master

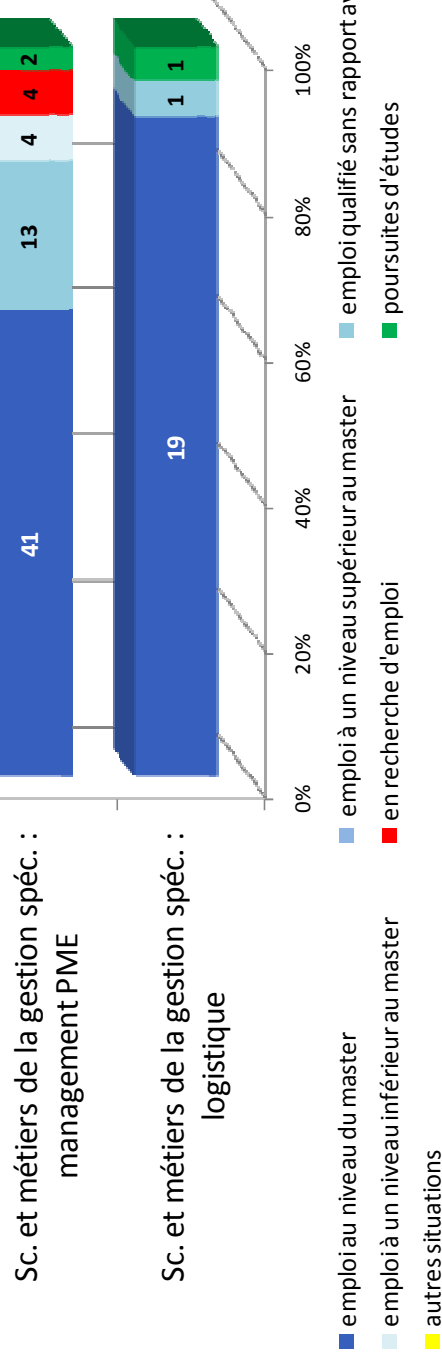


■ emploi à un niveau supérieur au master
 ■ emploi qualifié sans rapport avec le master
■ en recherche d'emploi
 ■ poursuites d'études
■ autres situations

✦ IUP : situation générale des diplômés 2007 à 30 mois

**Salaire mensuel brut
des emplois au niveau
du master**

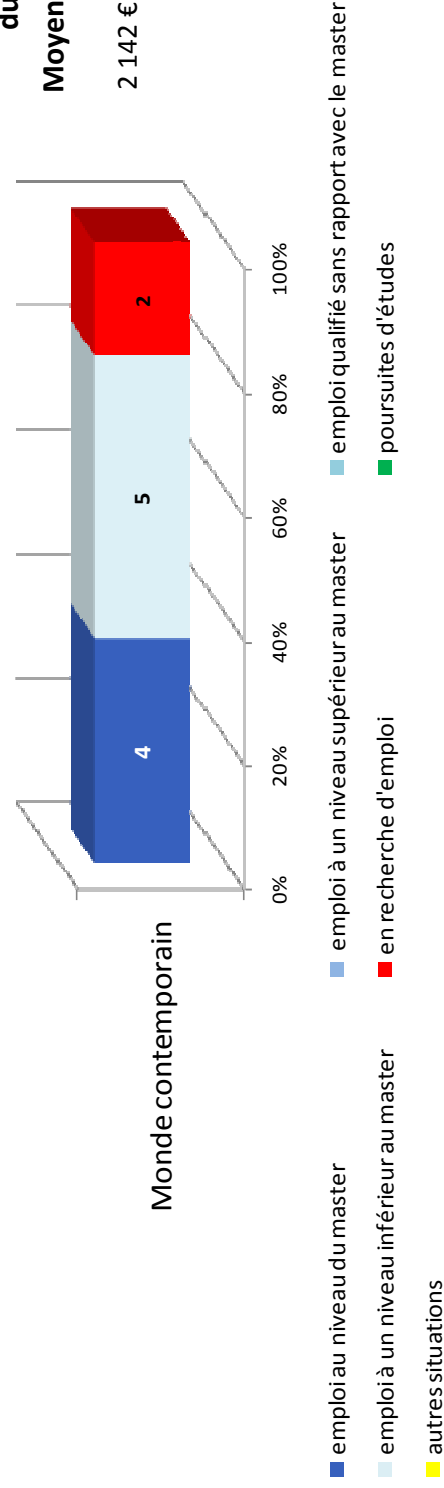
Moyen	Médian
2 661 €	2 689 €
2 792 €	2 775 €



✦ IPAG : situation générale des diplômés 2007 à 30 mois

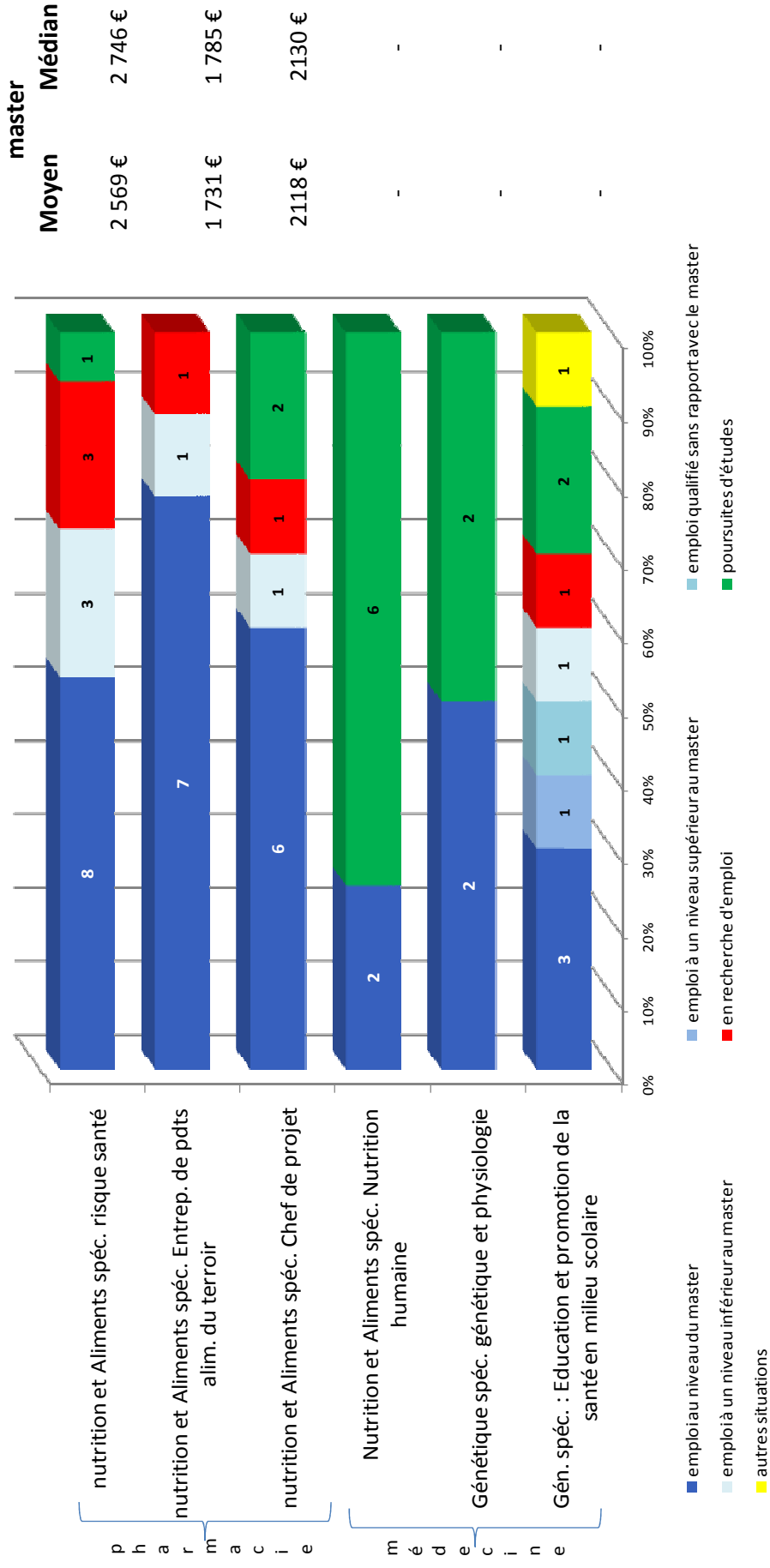
**Salaire mensuel brut
des emplois au niveau
du master**

Moyen	Médian
2 142 €	2 252 €



★ Faculté de médecine et faculté de pharmacie : situation générale des diplômés 2007 à 30 mois

**Salaires mensuels bruts
des emplois au niveau du
master**



Moyen

2 569 €

Médian

2 746 €

1 731 €

1 785 €

2118 €

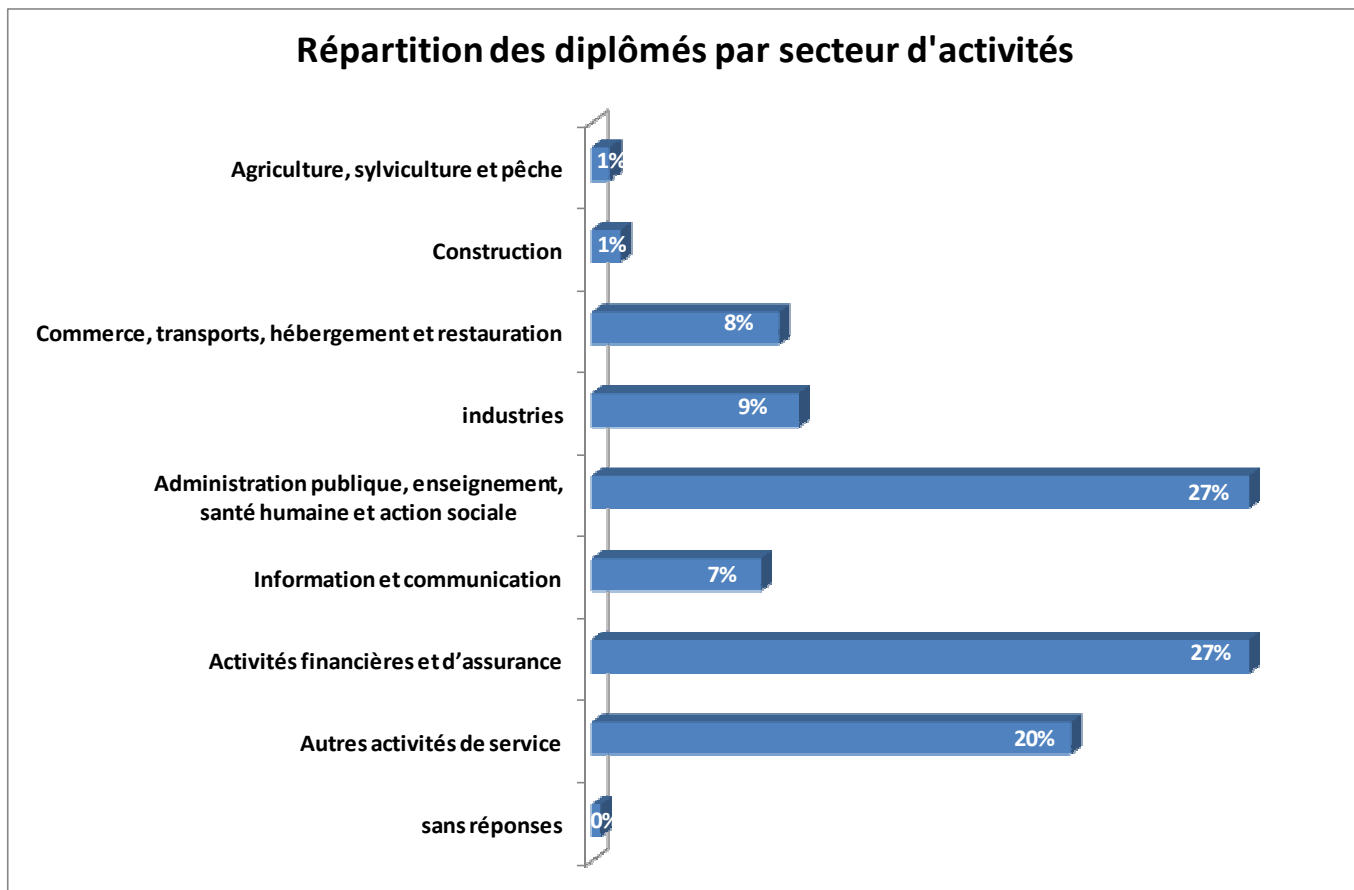
2130 €

✦ Les emplois des diplômés 2006/2007 en adéquation avec le master

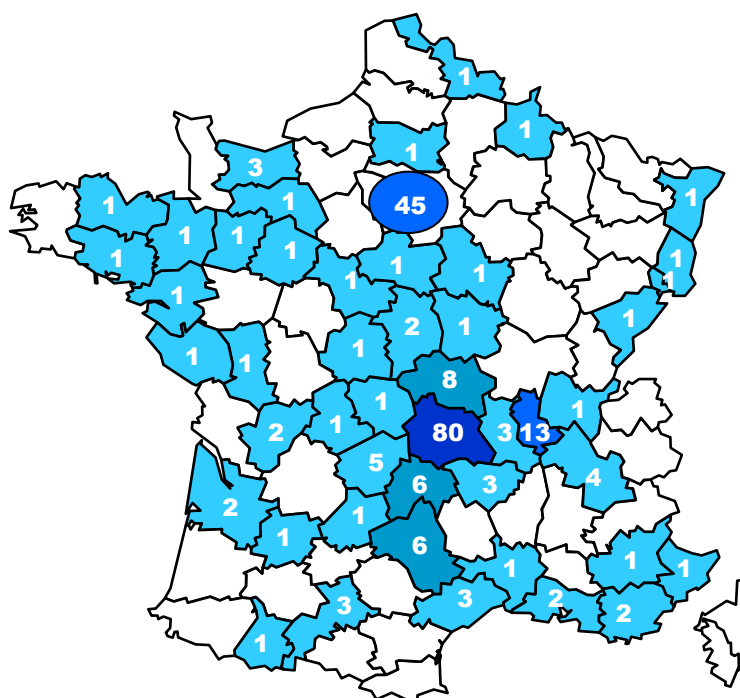
MASTERS 2007	Nombre de diplômés ayant répondu	Nombre de diplômés en emploi au niveau de leur master	Part des emplois stables	Durée moyenne d'accès au premier emploi (en mois) *	Durée médiane d'accès au premier emploi (en mois) *
Carrières diplomatiques	8	2	50%	-	-
Droit de l'entreprise	14	3	67%	-	-
Droit des affaires	4	1	100%	-	-
Droit du travail	16	11	100%	4,9	3
Droit notarial	24	0	-	-	-
Droit patrimoine culturel historique	18	4	50%	-	-
Gestion collectivités territoriales	35	23	61%	6,8	5
Haute administration et justice	12	4	100%	-	-
Total DROIT et SCIENCE POLITIQUE	131	48	73%	-	-
Administrations des entreprises	9	5	100%	-	-
Carrières banque et assurance	10	10	100%	1,2	1
Comptabilité, contrôle et audit	37	33	85%	2,2	1
Création, reprise et transmission d'entreprises	3	2	100%	-	-
Développement durable	10	5	20%	-	-
Développement économique international et analyse de projets	20	11	36%	6	7
Economie de la santé dans les pays en développement et en transition	6	2	50%	-	-
Economie du développement international	18	10	50%	-	-
Gestion du patrimoine	17	15	100%	1,1	1
Marchés financiers	12	11	82%	-	-
Marketing et développement commercial	16	13	85%	2,4	1
Total SC. ECONOMIQUES ET DE GESTION	158	117	78%	-	-
Sc. et métiers de la gestion spéc. Logistique	21	19	100%	0,4	0
Sc. et métiers de la gestion spéc. Management PME	64	41	93%	2,2	1
Total IUP	85	60	95%	1,6	0
Monde contemporain	11	4	100%	-	-
Total I.P.A.G.	11	4	100%	-	-
Gén. spéc. : Education et promotion de la santé en milieu scolaire	10	3	33%	-	-
Génétique spéc. Génétique et physiologie	4	2	50%	-	-
Nutrition et Aliments spéc. Nutrition humaine	8	2	50%	-	-
Total MEDECINE	22	7	43%	-	-
Nutrition et sciences des aliments spéc. Chef de projet	10	6	100%	2	1
Nutrition et sciences des aliments spéc. Entreprises de produits alimentaires du terroir	9	7	57%	5,9	4
Nutrition et sciences des aliments spéc. Risque	15	8	88%	3,6	1,5
Total PHARMACIE	34	21	81%	4	2
Total général	441	257	81%	-	-

(*) : les moyennes et les médianes signalées par un tiret (-) ne sont pas calculées en raison d'un effectif trop faible ou d'un nombre de réponses insuffisant pour cette information.

✦ Les emplois des diplômés 2006/2007 en adéquation avec le master



Lieu d'emploi



+ 27 diplômés à l'étranger :

- Afrique : 10
- Amérique : 2
- Asie : 4
- Europe : 10
- Océanie : 1

+ 1 diplômé dans les DOM-TOM

(6 sans réponses)