

# Résultats d'ensemble des licences professionnelles



## Références de l'enquête :

819 diplômés issus de la promotion 2009/2010 de l'ensemble des licences professionnelles de l'Université d'Auvergne (418 femmes et 401 hommes) ont été interrogés afin de connaître leur situation au 1er mars 2011.  
741 diplômés (377 femmes et 364 hommes) ont répondu à l'enquête.

Taux de réponse :  
**90%**

## ► Taux de réponses des diplômés 2009/2010 au 1er mars 2011

Intitulé des licences professionnelles	Diplômés 2009/2010		
	Effectif étudié	Réponses diplômés	Taux de réponses
Assistant juridique	17	15	88%
Administration des établissements de santé	11	9	82%
Droit de l'environnement	9	7	78%
Métiers de l'immobilier	17	14	82%
<b>TOTAL Faculté de Droit et de Science Politique</b>	<b>54</b>	<b>45</b>	<b>83%</b>
Commerce - Distribution	19	17	89%
Finances - Comptabilité	46	41	89%
Carrières de la banque et de l'assurance	51	47	92%
Gestion des entreprises de l'économie sociale et solidaire	21	17	81%
<b>TOTAL Faculté des Sciences Economiques et de Gestion - IAE</b>	<b>137</b>	<b>122</b>	<b>89%</b>
Développement, production et ingénierie pharmaceutique	13	13	100%
<b>TOTAL Faculté de Pharmacie</b>	<b>13</b>	<b>13</b>	<b>100%</b>
Management des relations commerciales	63	59	94%
Gestion de la production et logistique intégrée	20	20	100%
Gestion des ressources humaines et TIC	46	37	80%
Management des collectivités territoriales et de leurs établissements publics	13	11	85%
Management des organisations PME - PMI	61	53	87%
<b>TOTAL IUP Management et gestion des entreprises</b>	<b>203</b>	<b>180</b>	<b>89%</b>
Automatisme et Informatique Industrielle (A2I) spécialité SIAM	52	47	90%
Gestion de la production industrielle spécialité sciences de la mesure et du contrôle (SiMCo)	29	28	97%
Biotechnologie spécialité études moléculaires, cellulaires et intégrées des molécules bioactives	20	19	95%
Biotechnologies spécialité techniques diagnostiques spécialisées en biologie médicale	20	18	90%
Management du Logement Social (MLS)	34	32	94%
SIL spécialité développement d'applications Internet/Intranet	14	14	100%
SIL spécialité génie logiciel, bases de données réparties	23	23	100%
Réseaux et Télécommunications spécialité administration et sécurité des réseaux	14	14	100%
Réseaux et Télécommunications spécialité réseaux sans fil et sécurité	13	13	100%
Protection de l'environnement spécialité Instrumentation Environnementale	20	18	90%
Agronomie spécialité expertise agro-environnementale et conduite de projet	19	18	95%
Biotechnologies spécialité systèmes d'information et de modélisation appliqués à la bioinformatique	9	9	100%
Industrie agroalimentaire, alimentation spécialité produits alimentaires de terroirs - innovation et valorisation	17	15	88%
Gestion des Ressources Humaines (GRH) & TIC	21	20	95%
Logistique spécialité gestion, achat, vente des PME sur les marchés asiatiques	30	27	90%
Systèmes Informatiques et Logiciels (SIL) spécialité télécommunications	8	7	88%
Gestion de la production industrielle spécialité QSE pour les industries chimiques	17	14	82%
Gestion de la production industrielle spécialité QSE pour les industries et services	13	10	77%
Systèmes Informatiques spécialité image et son	19	17	89%
Systèmes Informatiques et Logiciels (SIL) spécialité multimédia	20	18	90%
<b>TOTAL IUT</b>	<b>412</b>	<b>381</b>	<b>92%</b>
<b>TOTAL Université d'Auvergne</b>	<b>819</b>	<b>741</b>	<b>90%</b>

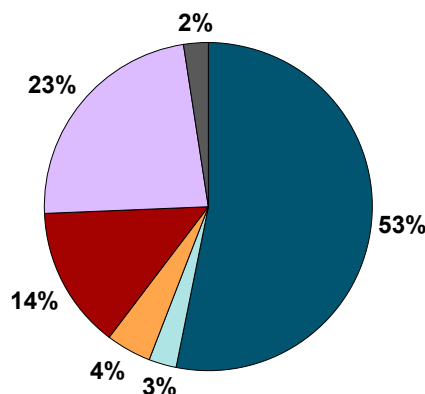
## ► Situation générale des diplômés 2009/2010 au 1er mars 2011

Intitulé des licences professionnelles	Effectif étudié	Réponses	Occupent un emploi				En recherche d'emploi	En études	Autres situations
			au niveau de la licence	après poursuites d'études	qualifié sans lien direct avec la licence	à un niveau inférieur à la licence			
Assistant juridique	17	15	8	0	0	1	2	4	0
Administration des établissements de santé	11	9	4	0	0	0	1	4	0
Droit de l'environnement	9	7	1	0	0	1	3	2	0
Métiers de l'immobilier	17	14	9	0	0	1	1	3	0
<b>TOTAL Faculté de Droit et de science politique</b>	<b>54</b>	<b>45</b> 83%	<b>22</b> 49%	<b>0</b> 0%	<b>0</b> 0%	<b>3</b> 7%	<b>7</b> 16%	<b>13</b> 29%	<b>0</b> 0%
Commerce - Distribution	19	17	12	0	0	1	2	2	0
Finances - Comptabilité	46	41	15	0	0	1	5	17	3
Carrières de la banque et de l'assurance	51	47	39	0	0	1	3	3	1
Gestion des entreprises de l'économie sociale et solidaire	21	17	4	0	0	3	6	3	1
<b>TOTAL Faculté des Sciences Economiques et de Gestion - IAE</b>	<b>137</b>	<b>122</b> 89%	<b>70</b> 57%	<b>0</b> 0%	<b>0</b> 0%	<b>6</b> 5%	<b>16</b> 13%	<b>25</b> 20%	<b>5</b> 4%
Développement, production et ingénierie pharmaceutique	13	13	8	0	1	0	4	0	0
<b>TOTAL Faculté de Pharmacie</b>	<b>13</b>	<b>13</b> 100%	<b>8</b> 62%	<b>0</b> 0%	<b>1</b> 8%	<b>0</b> 0%	<b>4</b> 31%	<b>0</b> 0%	<b>0</b> 0%
Management des relations commerciales	63	59	34	0	1	5	11	7	1
Gestion de la production et logistique intégrée	20	20	9	0	0	1	6	3	1
Gestion des ressources humaines et TIC	46	37	11	0	1	3	7	14	1
Management des collectivités territoriales et de leurs établissements publics	13	11	5	0	0	2	0	4	0
Management des organisations PME - PMI	61	53	28	0	1	3	8	11	2
<b>TOTAL IUP Management et gestion des entreprises</b>	<b>203</b>	<b>180</b> 89%	<b>87</b> 48%	<b>0</b> 0%	<b>3</b> 2%	<b>14</b> 8%	<b>32</b> 18%	<b>39</b> 22%	<b>5</b> 3%
Automatisme et Informatique Industrielle (A2I) spécialité SIAM	52	47	30	0	2	1	5	8	1
Gestion de la production industrielle spécialité sciences de la mesure et du contrôle (SiMCo)	29	28	19	0	0	0	1	8	0
Biotechnologie spécialité études moléculaires, cellulaires et intégrées des molécules bioactives	20	19	15	0	0	0	3	1	0
Biotechnologies spécialité techniques diagnostiques spécialisées en biologie médicale	20	18	15	0	0	0	2	0	1
Management du Logement Social (MLS)	34	32	17	0	4	1	6	4	0
SIL spécialité développement d'applications Internet/Intranet	14	14	10	0	0	0	2	2	0
SIL spécialité génie logiciel, bases de données réparties	23	23	10	0	0	0	1	11	1
Réseaux et Télécommunications spécialité administration et sécurité des réseaux	14	14	12	0	0	0	1	1	0
Réseaux et Télécommunications spécialité réseaux sans fil et sécurité	13	13	8	0	0	0	4	1	0
Protection de l'environnement spécialité Instrumentation Environnementale	20	18	9	0	0	2	4	3	0

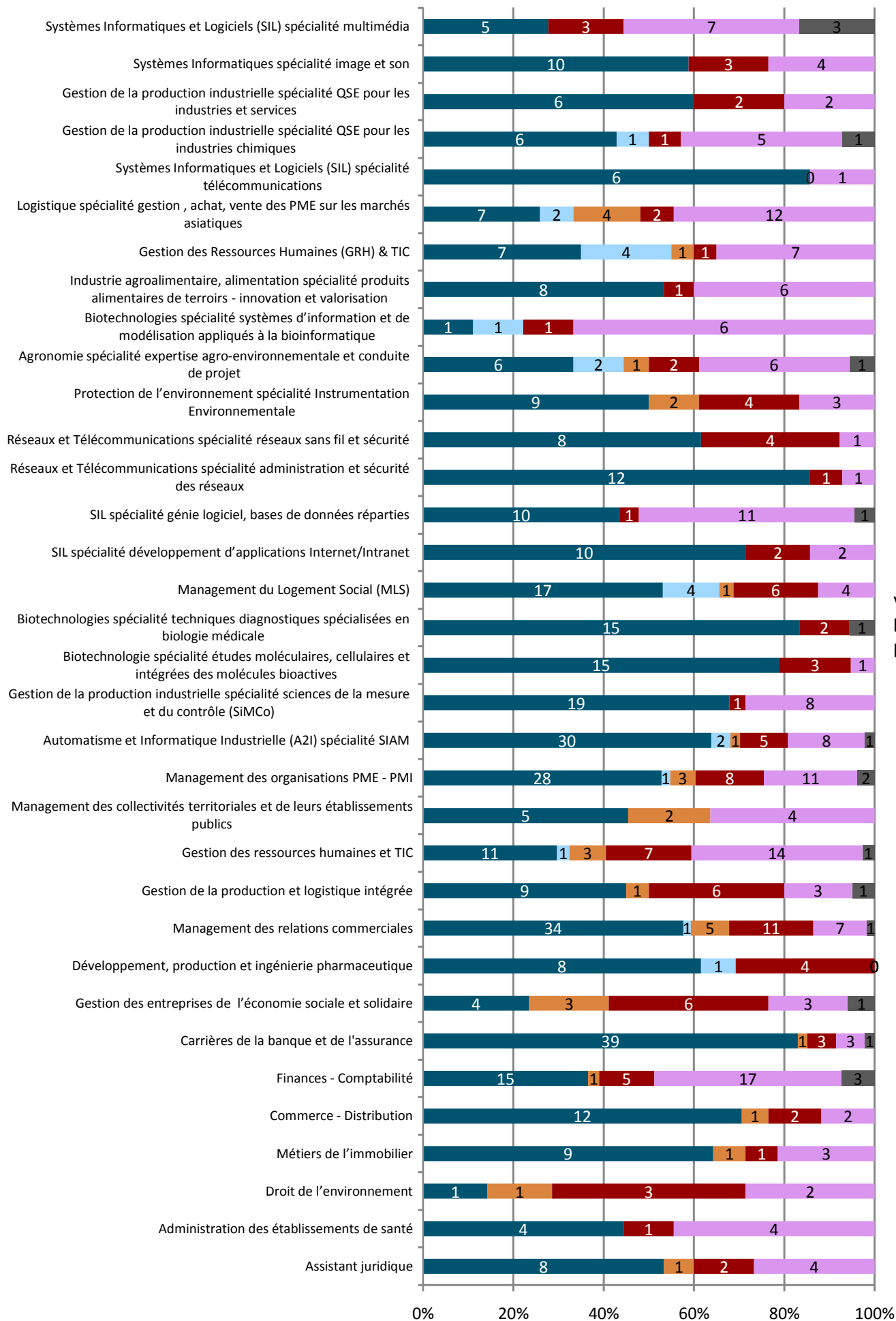
## ► Situation générale des diplômés 2009/2010 au 1er mars 2011 (suite)

Intitulé des licences professionnelles	Effectif étudié	Réponses	Occupent un emploi				En recherche d'emploi	En études	Autres situations
			au niveau de la licence	après poursuites d'études	qualifié sans lien direct avec la licence	à un niveau inférieur à la licence			
Agronomie spécialité expertise agro-environnementale et conduite de projet	19	18	6	0	2	1	2	6	1
Biotechnologies spécialité systèmes d'information et de modélisation appliqués à la bioinformatique	9	9	1	0	1	0	1	6	0
Industrie agroalimentaire, alimentation spécialité produits alimentaires de terroirs - innovation et valorisation	17	15	8	0	0	0	1	6	0
Gestion des Ressources Humaines (GRH) & TIC	21	20	7	0	4	1	1	7	0
Logistique spécialité gestion, achat, vente des PME sur les marchés asiatiques	30	27	7	0	2	4	2	12	0
Systèmes Informatiques et Logiciels (SIL) spécialité télécommunications	8	7	6	0	0	0	0	1	0
Gestion de la production industrielle spécialité QSE pour les industries chimiques	17	14	6	0	1	0	1	5	1
Gestion de la production industrielle spécialité QSE pour les industries et services	13	10	6	0	0	0	2	2	0
Systèmes Informatiques spécialité image et son	19	17	10	0	0	0	3	4	0
Systèmes Informatiques et Logiciels (SIL) spécialité multimédia	20	18	5	0	0	0	3	7	3
<b>TOTAL IUT</b>	<b>412</b>	<b>381</b>	<b>207</b>	<b>0</b>	<b>16</b>	<b>10</b>	<b>45</b>	<b>95</b>	<b>8</b>
		92%	54%	0%	4%	3%	12%	25%	2%
<b>TOTAL Université d'Auvergne</b>	<b>819</b>	<b>741</b>	<b>394</b>	<b>0</b>	<b>20</b>	<b>33</b>	<b>104</b>	<b>172</b>	<b>18</b>
		91%	53%	0%	3%	4%	14%	23%	2%

- En emploi au niveau de la licence pro.
- En emploi après poursuites d'études
- En emploi qualifié sans lien direct avec ce diplôme
- En emploi à un niveau inférieur à la licence pro.
- En recherche d'emploi
- En études
- Autres situations



## ► Situation générale des diplômés 2009/2010 au 1er mars 2011



Voir légende page 3

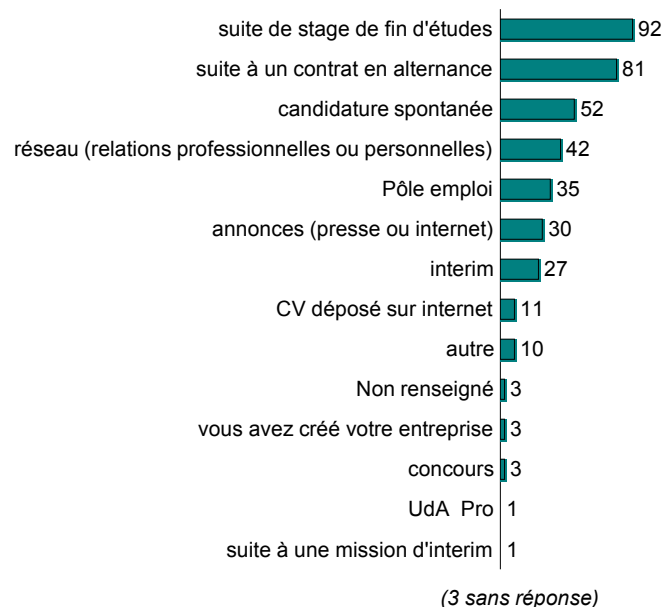
### Type de contrat du premier emploi

	Femme	Homme	Total
<b>fonctionnaire</b>	2	0	2
<b>CDI</b>	75	107	182
prof. libérale, indépendant, chef d'entreprise	0	0	0
<b>auto-entrepreneur</b>	3	2	5
<b>volontariat international en entreprise (VIE)</b>	0	1	1
<b>CDD (y compris contractuel de la fonction publique, ATER, assistant d'éducation)</b>	86	73	159
<b>intérimaire</b>	19	13	32
<b>emplois aidés (Contrat Initiative Emploi...)</b>	2	0	2
<b>autres</b>	5	2	7
<b>Total</b>	<b>192</b>	<b>198</b>	<b>390</b>

(4 sans réponse)

- 48% des diplômés travaillant au niveau de la licence professionnelle occupaient un emploi stable dès leur premier emploi (CDI + fonctionnaire + auto-entrepreneur) ;

### Moyen d'accès au premier emploi



- La durée moyenne d'accès au 1er emploi est de 1,2 mois et la durée médiane est de 0 mois.

- 44% des diplômés travaillant au niveau de la licence professionnelle ont été embauchés dans l'entreprise où ils ont effectués leur stage de fin d'études (en formation initiale + en alternance sous contrat d'apprentissage ou de professionnalisation).

## ► Les emplois occupés actuellement, au niveau de la licence professionnelle

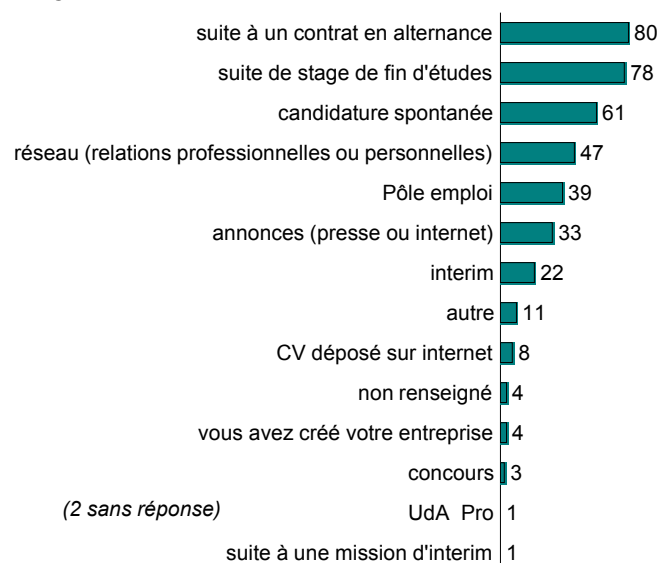
86% des diplômés (337) sont toujours sur leur premier emploi depuis l'obtention de leur licence professionnelle.

### Type de contrat de l'emploi actuel

	Femme	Homme	Total
<b>fonctionnaire</b>	2	0	2
<b>CDI</b>	80	113	193
prof. libérale, indépendant, chef d'entreprise	0	0	0
<b>auto-entrepreneur</b>	3	3	6
<b>volontariat international en entreprise (VIE)</b>	0	1	1
<b>CDD (y compris contractuel de la fonction publique, ATER, assistant d'éducation)</b>	87	69	156
<b>intérimaire</b>	13	12	25
<b>emplois aidés (Contrat Initiative Emploi...)</b>	2	0	2
<b>autres</b>	6	1	7
<b>Total</b>	<b>193</b>	<b>199</b>	<b>392</b>

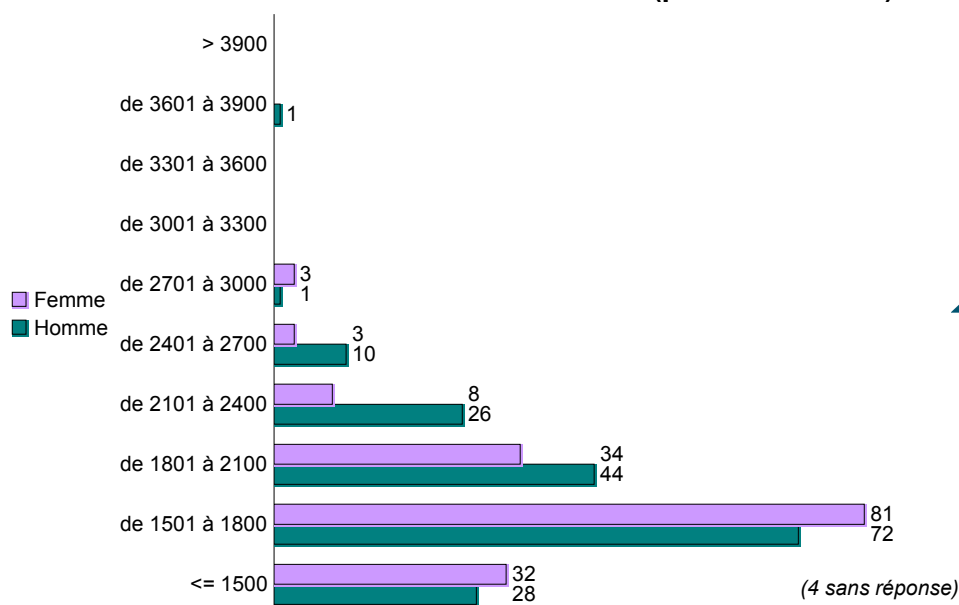
(2 sans réponse)

### Moyen d'accès à l'emploi actuel



- 51% des diplômés travaillant au niveau de la licence professionnelle occupent actuellement un emploi stable (CDI + fonctionnaire + auto-entrepreneur) ;

## Salaires mensuels bruts en € (primes incluses)

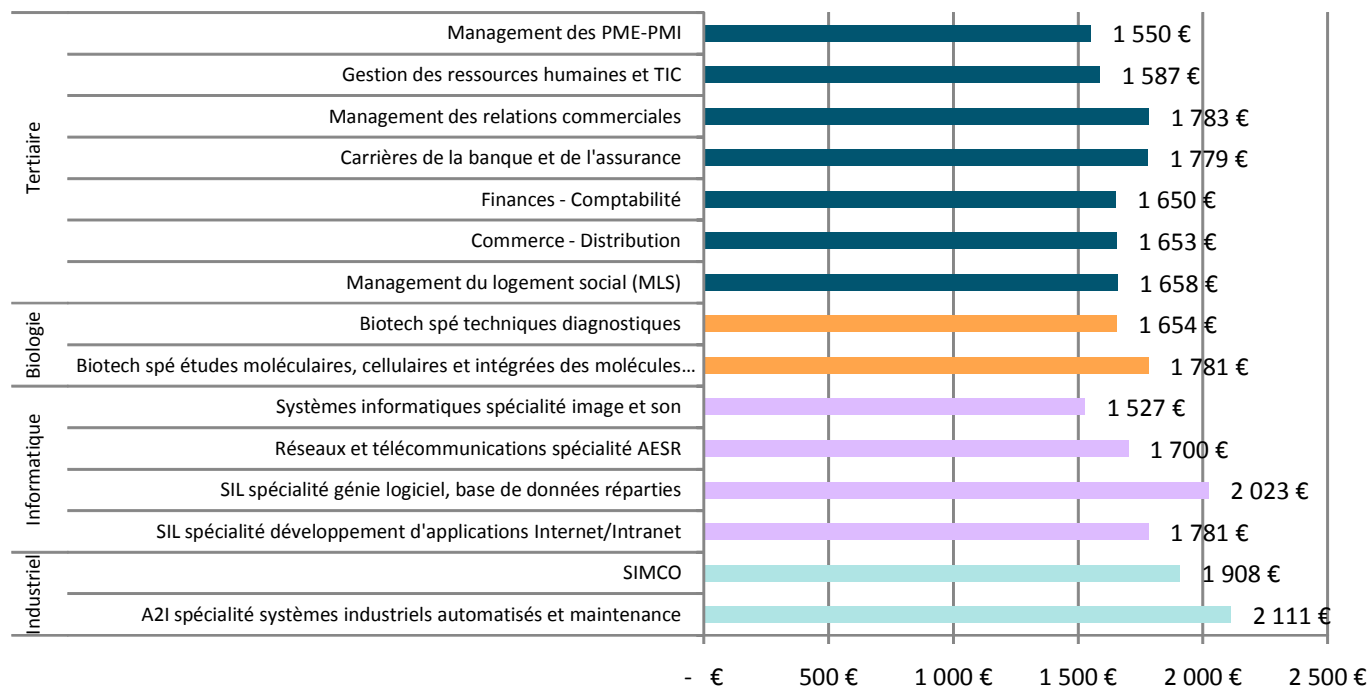


	Femme	Homme	Total
	1 724,4	1 841,9	1 786,7
Min	1 365	1 365	1 365
Max	2 756	3 710	3 710
Médiane	1 653,0	1 787,0	1 733,0

NB : les salaires versés à l'étranger ne sont pas pris en compte dans cette étude

▲ Nous constatons un écart de plus de 100€ entre les salaires mensuels (moyens ou médians) des femmes et ceux des hommes ; toutefois ils ne sont pas répartis de manière identique dans les différentes promotions : les femmes sont largement majoritaires dans les filières du secteur tertiaire et de la biologie, par contre, les hommes sont ultra majoritaires dans les filières technologiques industrielles ou informatiques au sens large, qui offrent les meilleures rémunérations.

## Salaires mensuels bruts médians (filières ayant plus de 10 diplômés exerçant au niveau de la licence professionnelle)

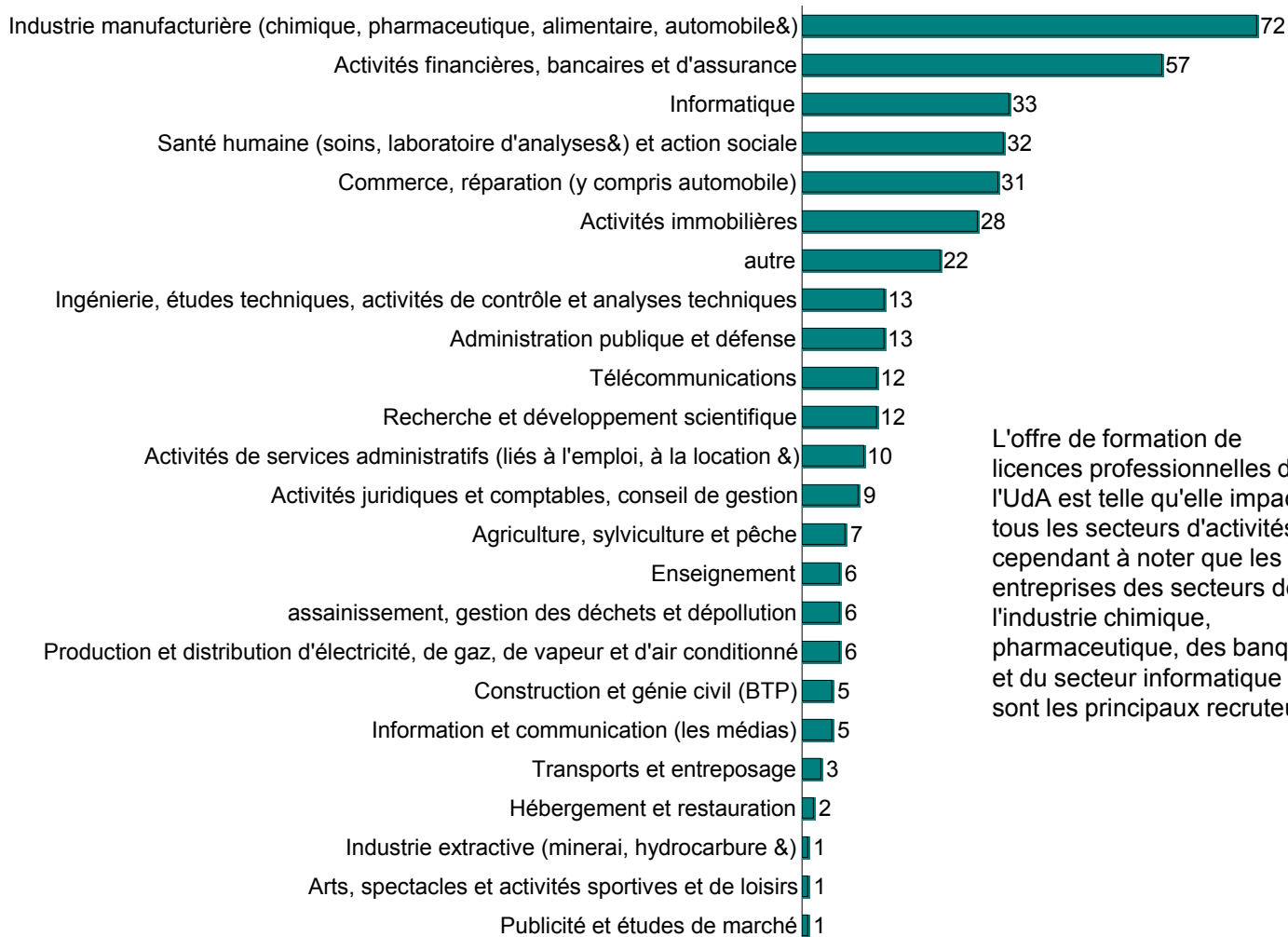


## Catégories d'entreprises

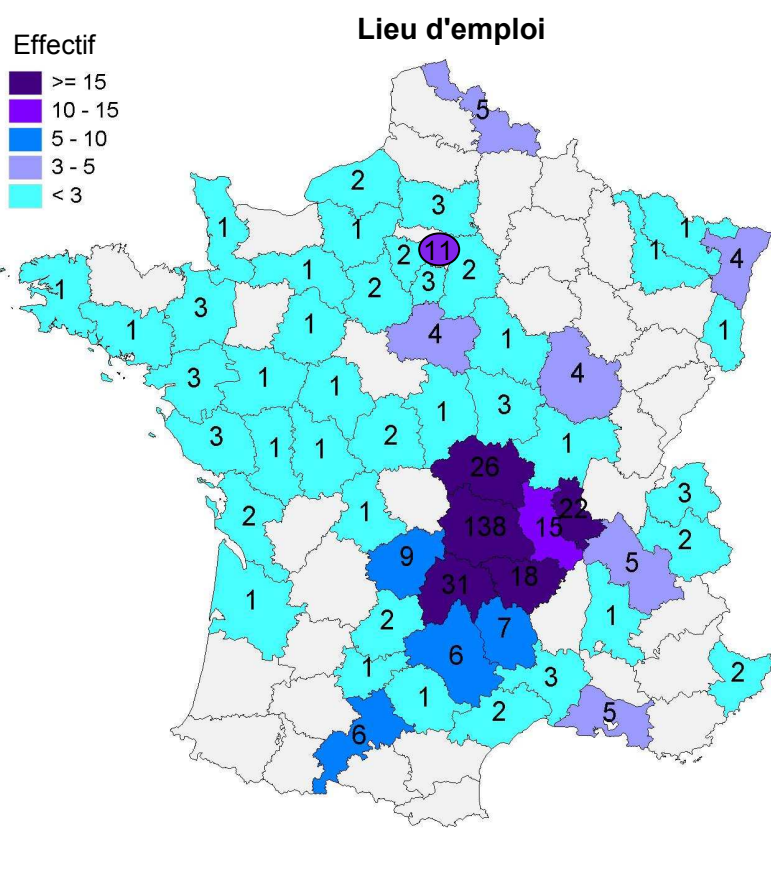
Catégorie	Nb	% cit.
secteur public (fonction et entreprise publiques, sécurité sociale, office publique d'HLM,...)	53	14%
grande entreprise privée (sup à 5000 salariés, tous sites confondus)	128	33%
entreprise privée de taille intermédiaire (de 250 à 5000 salariés, tous sites confondus)	49	13%
moyenne entreprise privée (de 50 à 250 salariés tous sites confondus)	55	14%
petite entreprise privée (de 10 à 50 salariés, tous sites confondus)	54	14%
microentreprise privée (moins de 10 salariés, tous sites confondus)	30	8%
association, organisme professionnel	13	3%
autre	4	1%
<b>Total</b>	<b>386</b>	<b>100%</b>

(8 sans réponse)

## Les emplois par secteurs d'activité



L'offre de formation de licences professionnelles de l'UdA est telle qu'elle impacte tous les secteurs d'activités ; cependant à noter que les entreprises des secteurs de l'industrie chimique, pharmaceutique, des banques et du secteur informatique sont les principaux recruteurs.



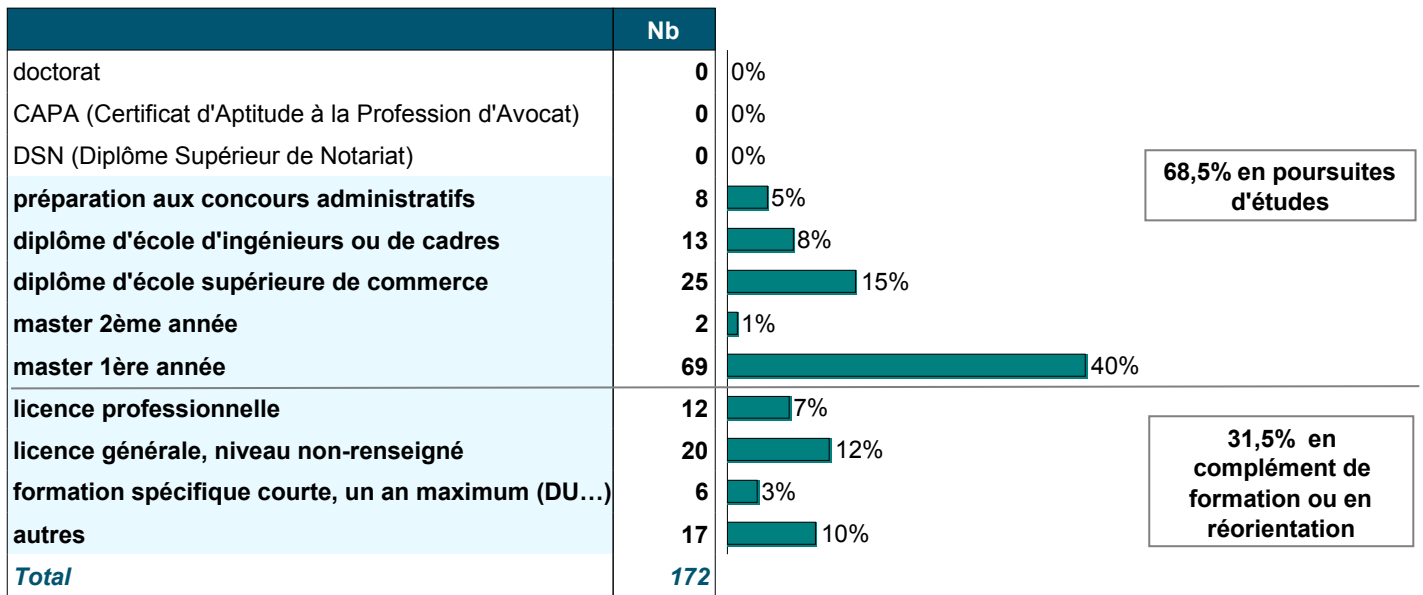
### Répartition géographique des emplois

Auvergne	213	55%
Rhône-Alpes	48	13%
Ile-de-France	15	4%
autres départements français	104	27%
étranger	4	1%

(10 sans réponse)

▲ Plus de la moitié des diplômés travaillant au niveau de la licence professionnelle se sont insérés en Auvergne.

Type de formations



Parmi les 172 diplômés qui sont en études, 41 (24%) sont inscrits à l'Université d'Auvergne.

