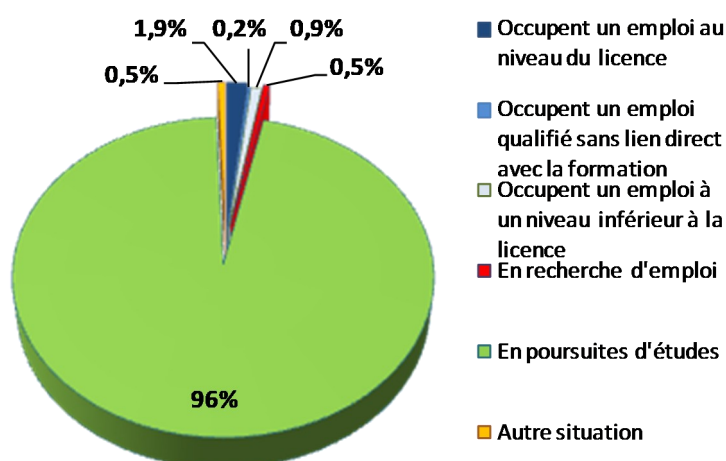


# Résultats d'ensemble des licences

Lieu de formation : Clermont-Ferrand

⇒ **La situation générale des diplômés de la promotion 2008/2009 au 1er janvier 2010**

Intitulé des licences	Effectif enquêté	Réponses	Occupent un emploi			En recherche d'emploi	En poursuite d'études	Autre situation
			Au niveau de la licence	Qualifié sans lien direct avec la formation	A un niveau inférieur à la licence			
<b>Université d'Auvergne</b>	<b>672</b>	<b>647</b>	<b>12</b>	<b>1</b>	<b>6</b>	<b>3</b>	<b>621</b>	<b>4</b>
		<b>96%</b>	<b>1,9%</b>	<b>0,2%</b>	<b>0,9%</b>	<b>0,5%</b>	<b>96%</b>	<b>0,5%</b>
Licence économie, gestion, management	167	160	3	0	1	0	155	1
Licence droit parcours : droit privé	180	176	2	1	3	2	168	0
Licence droit parcours : droit public	41	40	0	0	0	0	39	1
Licence droit parcours : science politique	27	26	0	0	0	0	25	1
Licence administration économique et sociale	93	87	2	0	2	0	82	1
Licence économie-gestion parcours : analyses et politiques économiques	21	19	1	0	0	0	18	0
Licence économie-gestion parcours : gestion des entreprises	95	92	3	0	0	0	89	0
Licence d'administration publique (LAP)	21	21	0	0	0	1	20	0
Licence biologie parcours : nutrition	27	26	1	0	0	0	25	0

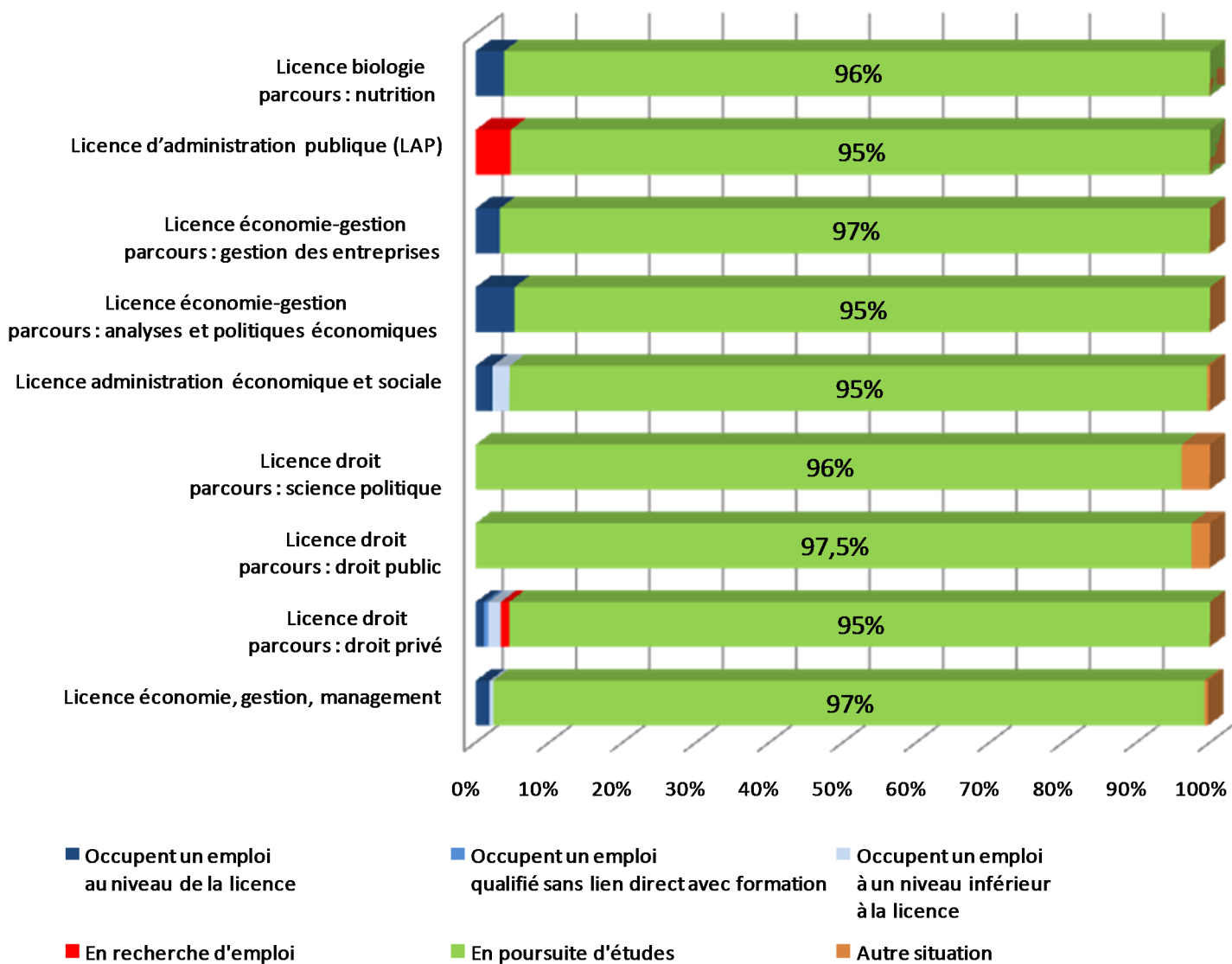


➤ 392 femmes et 255 hommes ont répondu à l'enquête.

➤ Tous diplômés confondus, 6 mois après l'obtention de leur diplôme, **96%** des diplômés de licence de l'ensemble des composantes de l'Université d'Auvergne sont en poursuites d'études ; **2,1%** occupent un emploi au niveau de la licence ou qualifié sans lien direct avec la formation et **1,9%** sont en situation transitoire (emploi à un niveau inférieur à la licence + en recherche d'emploi + autre situation).

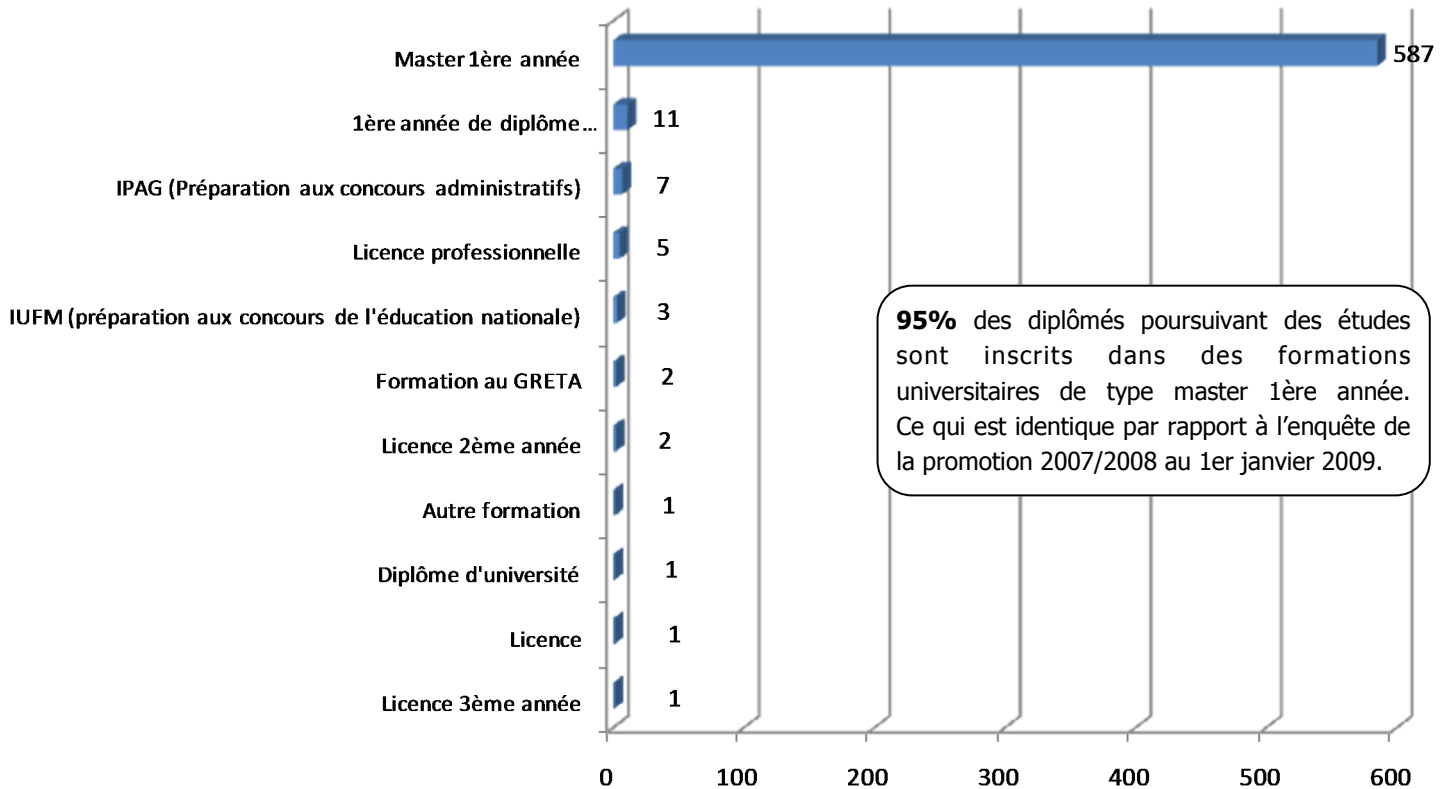
➤ On observe **une homogénéité des résultats selon les diplômes en matière de poursuites d'études** (entre 95 et 97,5%).

## ⇒ La situation générale des diplômés de la promotion 2008/2009 au 1er janvier 2010

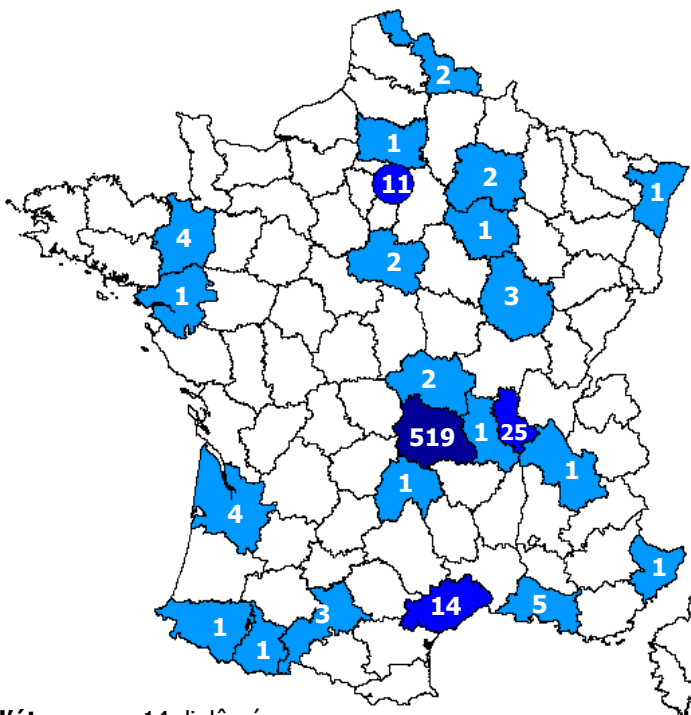


## ⇒ Les poursuites d'études

### ➤ Type de formations



### ➤ Lieux des poursuites d'études



➤ 84% des diplômés poursuivant leurs études, sont inscrits au sein d'établissements du département du Puy-de-Dôme ; parmi cette population, 97% sont des étudiants de l'Université d'Auvergne.

➤ Sur les 14 diplômés qui poursuivent leurs études à l'étranger, 10 les effectuent dans le cadre d'un échange ERAMUS avec l'Université d'Auvergne.

**A l'étranger : 14 diplômés**

1 diplômé ne précise pas son lieu de poursuite d'études