

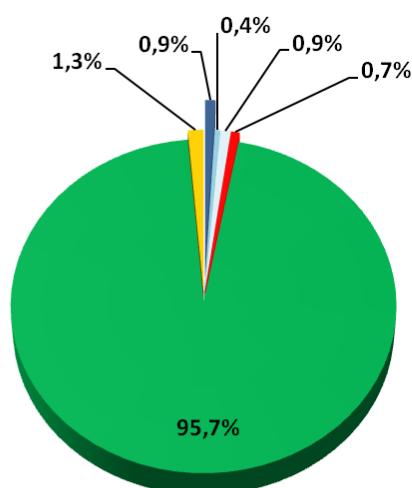
# Résultats d'ensemble des licences générales



Lieux de formation : Clermont-Ferrand, Vichy

## → La situation générale des diplômés de la promotion 2009/2010 au 1er janvier 2011

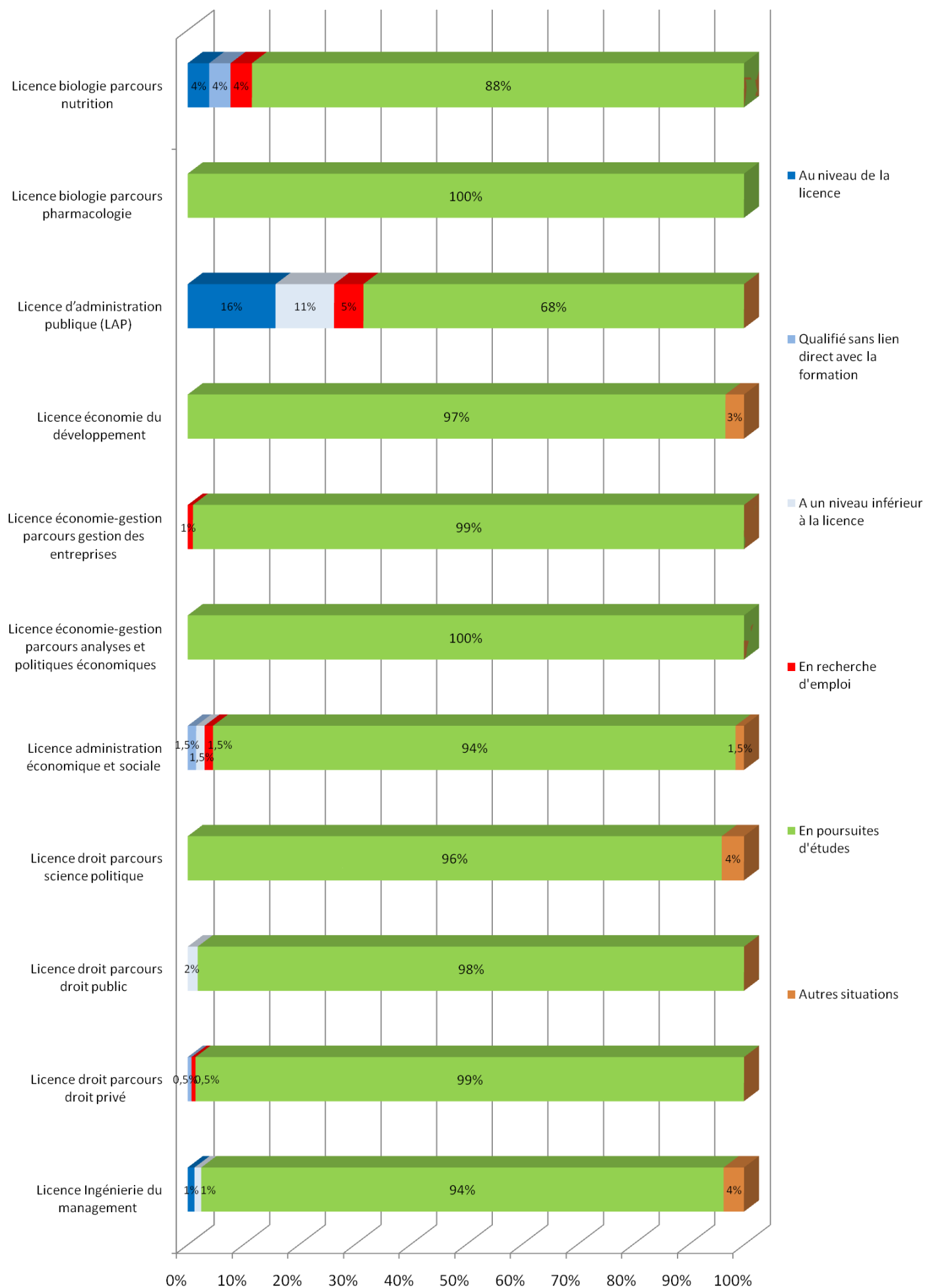
Intitulé des licences	Effectif enquêté	Réponses	Occupent un emploi			En recherche d'emploi	En poursuite d'études	Autre situation
			Au niveau de la licence	Qualifié sans lien direct avec la formation	A un niveau inférieur à la licence			
<b>Université d'Auvergne</b>	<b>720</b>	<b>667</b>	<b>6</b>	<b>3</b>	<b>6</b>	<b>5</b>	<b>638</b>	<b>9</b>
		<b>93%</b>	<b>0,9%</b>	<b>0,4%</b>	<b>0,9%</b>	<b>0,7%</b>	<b>95,7%</b>	<b>1,3%</b>
Licence Ingénierie du management	175	164	2	0	2	0	154	6
Licence droit parcours : droit privé	163	144	0	1	0	1	142	0
Licence droit parcours : droit public	58	56	0	0	1	0	55	0
Licence droit parcours : science politique	27	25	0	0	0	0	24	1
Licence administration économique et sociale	71	66	0	1	1	1	62	1
Licence économie-gestion parcours : analyses et politiques économiques	9	9	0	0	0	0	9	0
Licence économie-gestion parcours : gestion des entreprises	112	107	0	0	0	1	106	0
Licence économie du développement	30	30	0	0	0	0	29	1
Licence d'administration publique (LAP)	28	19	3	0	2	1	13	0
Licence biologie parcours : pharmacologie	21	21	0	0	0	0	21	0
Licence biologie parcours : nutrition	26	26	1	1	0	1	23	0



- au niveau de la licence
- emploi qualifié sans rapport avec ce diplôme
- emploi à un niveau inférieur
- en recherche d'emploi
- poursuites d'études
- autres situations

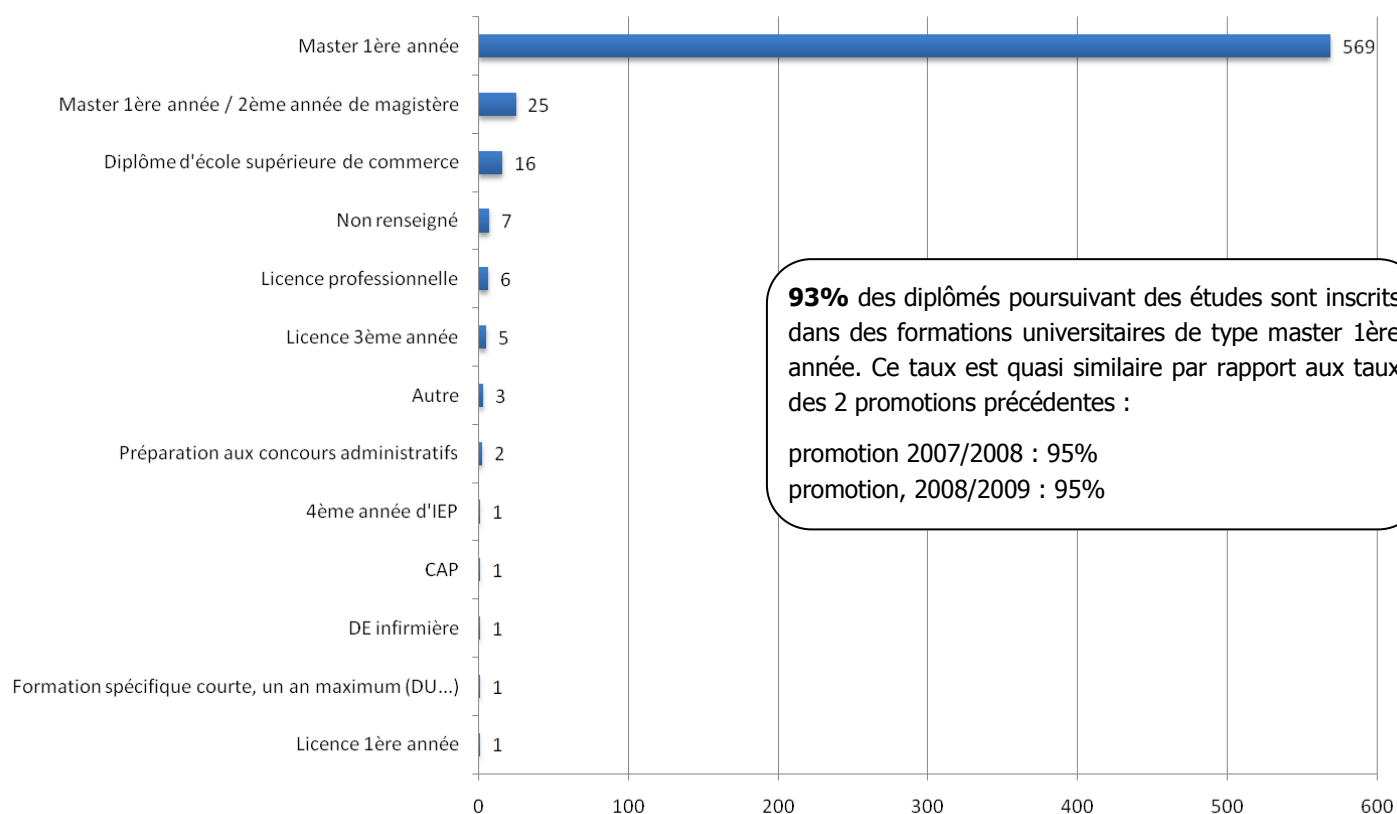
- 388 femmes et 279 hommes ont répondu à l'enquête.
- Tous diplômés confondus, 6 mois après l'obtention de leur diplôme, **95,7%** des diplômés de licence de l'ensemble des composantes de l'Université d'Auvergne sont en poursuites d'études ; **1,3%** occupent un emploi au niveau de la licence ou qualifié sans lien direct avec la formation et **2,9%** sont en situation transitoire (emploi à un niveau inférieur à la licence + en recherche d'emploi + autre situation).
- On observe **une homogénéité des résultats selon les diplômés en matière de poursuites d'études** (entre 88% et 100%), sauf pour la licence d'administration publique où le taux de poursuites d'études est de 68%.

## ⇒ La situation générale des diplômés de la promotion 2009/2010 au 1er janvier 2011



## ⇒ Les poursuites d'études

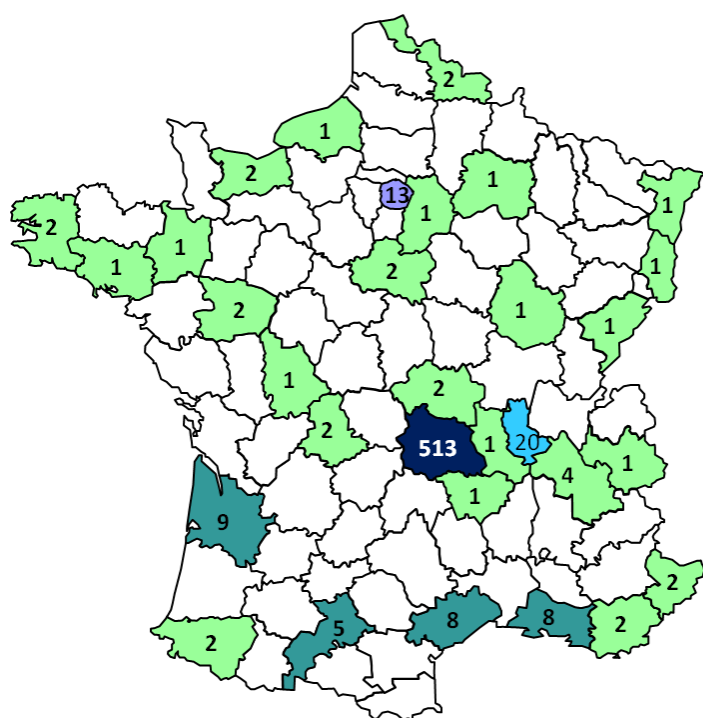
### ➤ Type de formations



**93%** des diplômés poursuivant des études sont inscrits dans des formations universitaires de type master 1ère année. Ce taux est quasi similaire par rapport aux taux des 2 promotions précédentes :

promotion 2007/2008 : 95%  
 promotion, 2008/2009 : 95%

### ➤ Lieux des poursuites d'études



➤ 80% des diplômés poursuivant leurs études, sont inscrits au sein d'établissements du département du Puy-de-Dôme ; parmi cette population, 97% sont étudiants à l'Université d'Auvergne.

➤ 14 diplômés poursuivent leurs études à l'étranger, dont 5 dans le cadre d'un échange ERASMUS avec l'Université d'Auvergne.

**A l'étranger : 14**

**Non renseigné : 11**