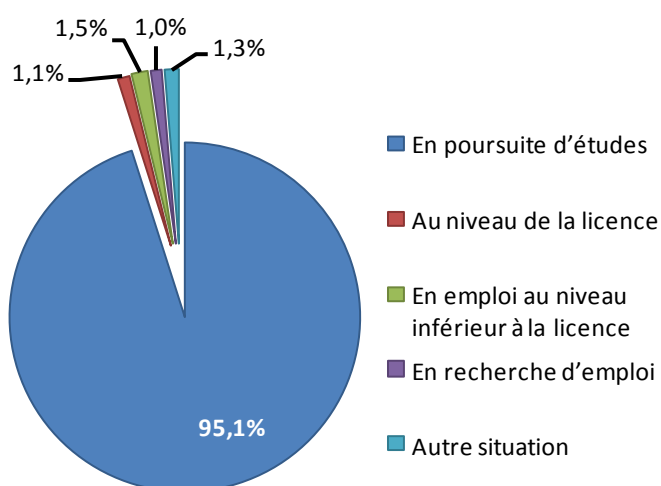


Résultats d'ensemble des Licences

Lieu de formation : Clermont-Ferrand

➤ La situation générale des diplômés de licence pour la promotion 2007/2008 au 1er janvier 2009

Intitulé des licences	Effectif étudié	Réponses	Occupent un emploi		En recherche d'emploi	En poursuite d'études	Autre situation
			Au niveau de la licence	A un niveau inférieur à la licence			
Université d'Auvergne	576	525	6	8	5	499	7
		91%	1,1%	1,5%	1%	95,1%	1,3%
Licence d'administration publique (LAP)	25	24	2	4	0	18	0
Licence droit, parcours administration économique et sociale (AES)	78	71	0	0	0	69	2
Licence droit, parcours droit privé	161	145	0	0	2	141	2
Licence droit, parcours droit public	39	38	0	2	0	36	0
Licence économie-gestion, parcours analyse et politique économiques (APE)	20	11	0	0	1	10	0
Licence économie-gestion, parcours gestion des entreprises	89	86	2	0	0	83	1
Licence économie-gestion parcours économie, gestion, management	136	122	2	2	2	114	2
Licence biologie, parcours nutrition	28	28	0	0	0	28	0



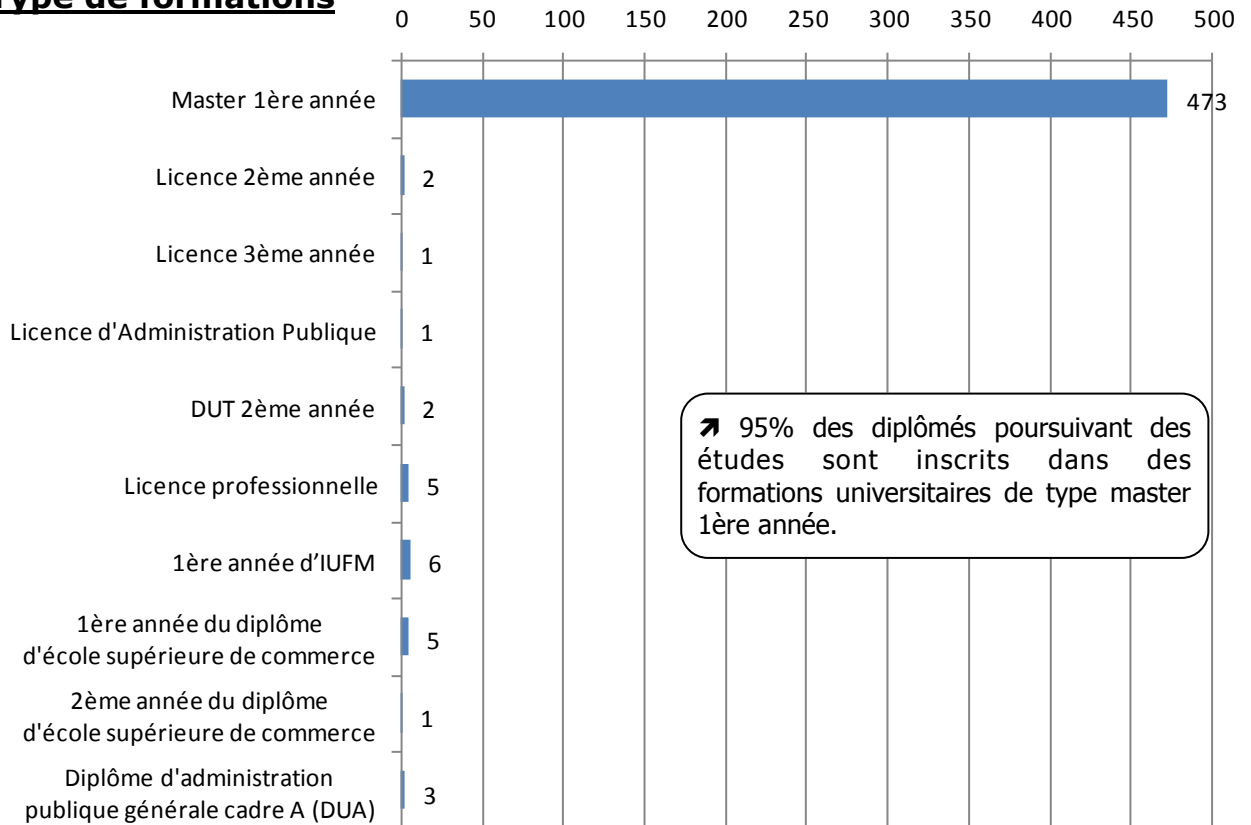
➤ 525 diplômés ont répondu à l'enquête (335 femmes et 190 hommes).

➤ Tous diplômés confondus, 6 mois après l'obtention de leur diplôme, 95,1% des diplômés de licence de l'ensemble des composantes de l'Université d'Auvergne sont en poursuites d'études ; 1,1% occupe un emploi au niveau de la licence et 3,8% sont en situation transitoire (emploi à un niveau inférieur à la licence + en recherche d'emploi + autre situation).

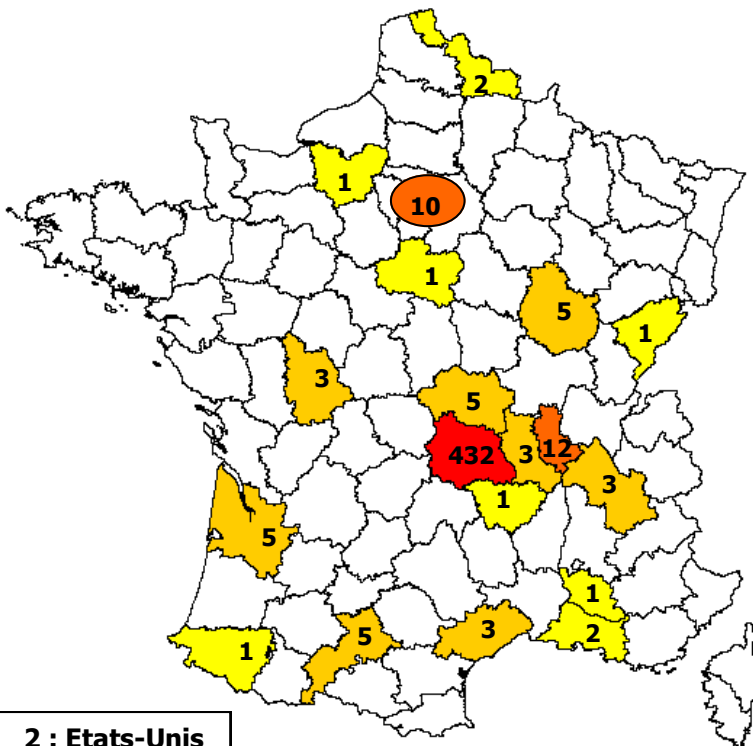
➤ On observe une homogénéité des résultats selon les diplômes en matière de poursuites d'études, à l'exception de la licence d'administration publique, ils varient de 91% à 100%.

⇒ Les poursuites d'études

➤ Type de formations



➤ Lieux des poursuites d'études



➤ 87% des diplômés poursuivant leurs études, sont inscrits au sein d'établissements du département du Puy-de-Dôme ; parmi cette population, 98% sont des étudiants de l'Université d'Auvergne.