

## Licence générale Droit parcours Droit Public

### Références de l'enquête :

51 diplômés issus de la promotion 2011/2012 de cette licence (32 femmes et 19 hommes) ont été interrogés afin de connaître leur situation au 1er janvier 2013.  
49 diplômés ont répondu à l'enquête (32 femmes et 17 hommes).

Taux de réponse :  
96%

### Références de la population enquêtée

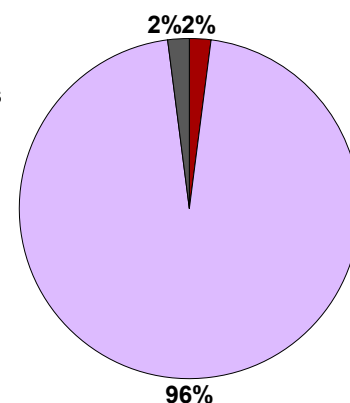
	Effectif	Origine géographique <small>(établie en fonction du département du bac)</small>			Baccalauréat						
		Auvergne	Autres régions	Etranger	ES	S	L	Technologique *	Professionnel **	Etranger	Autres
Enquêtés	<b>51</b>	42	9	0	20	23	5	1	1	0	1
Répondants	<b>49</b>	40	9	0	19	22	5	1	1	0	1

\* un bac STG

\*\* un bac pro. agricole

### Situation générale des diplômés 2011/2012 au 1er janvier 2013

	Femmes	Hommes	Total
<b>En emploi</b>	-	-	-
au niveau de la licence	-	-	-
qualifié sans lien direct avec la licence	-	-	-
à un niveau inférieur à la licence	-	-	-
<b>En recherche d'emploi</b>	-	<b>1</b>	<b>1</b>
<b>En études</b>	<b>31</b>	<b>16</b>	<b>47</b>
<b>Autres situations</b>	<b>1</b>	-	<b>1</b>
<b>TOTAL</b>	32	17	49



- ▶ Un diplômé, titulaire par ailleurs d'un diplôme d'éducateur spécialisé, recherche un poste d'éducateur spécialisé à la Réunion. Il n'a pas occupé d'emploi depuis l'obtention de son diplôme.
- ▶ 47 diplômés (31 femmes et 16 hommes) sont en études.
- ▶ Une femme diplômée, en attente de reprendre ses études l'année prochaine, a été classée dans "Autres situations".

Type de formations :

	Nb	
<b>master 1ère année</b>	<b>44</b>	<b>94%</b>
master 2ème année	-	0%
diplôme d'école d'ingénieurs ou de cadres 1ère année	-	0%
diplôme d'école d'ingénieurs ou de cadres 2ème année	-	0%
diplôme d'école d'ingénieurs ou de cadres 3ème année	-	0%
diplôme d'école supérieure de commerce	-	0%
autre poursuite d'études	-	0%
<hr/>		
licence générale 1ère année	-	0%
licence générale 2ème année	-	0%
<b>licence générale 3ème année</b>	<b>1</b>	<b>2%</b>
licence professionnelle	-	0%
<b>formation spécifique courte, un an maximum (DU...)</b>	<b>1</b>	<b>2%</b>
<b>autre complément de formation ou réorientation</b>	<b>1</b>	<b>2%</b>
<b>Total</b>	<b>47</b>	

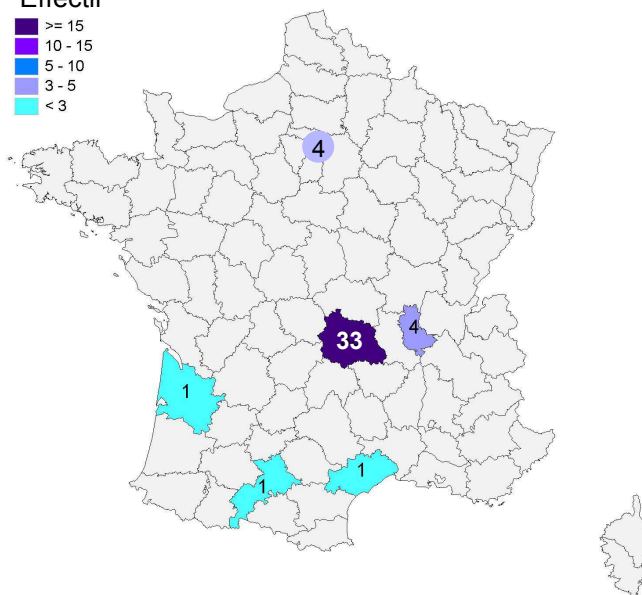

94% en poursuite d'études

6% en complément de formation ou en réorientation

► 66% des diplômés en poursuites d'études (soit 31 diplômés) sont inscrits à l'Université d'Auvergne (Ecole de Droit) pour l'année 2012/2013.

Lieu d'études :

Effectif



Répartition des lieux d'études

Auvergne	33	70%
Rhône-Alpes	4	9%
Ile-de-France	4	9%
autres départements français	3	6%
étranger	3	6%

## Liste des études en cours :

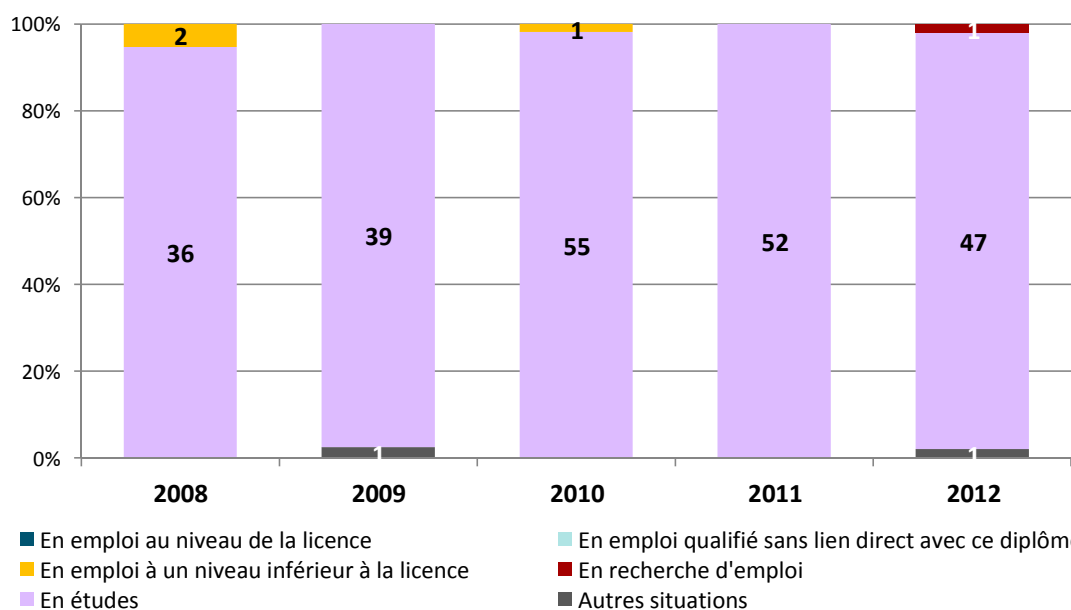
	Type d'études	Mention / Spécialité / Domaine	Etablissement	Ville	Effectif	
POURSUITE D'ETUDES	Master 1ère année	Droit, Economie et Gestion des collectivités territoriales	Ecole de Droit - Université d'Auvergne	Clermont-Ferrand	12 F	
		Carrières internationales			2 F 5 H	
		Droit de l'administration et de la justice			2 F 4 H	
		Droit et administration du secteur sanitaire et sociale			3 F	
		Sécurité Publique			2 F 1 H	
		Droit public			Université Jean Moulin - Lyon 3	Lyon
		Droit public des affaires	1 H			
		Droit international	Université Paris 1 Panthéon-Sorbonne	Paris	1 F	
		Droit public			1 H	
		Droit international	Université Panthéon-Assas - Paris 2		1 F	
		Droit public	Université Montesquieu - Bordeaux 4	Bordeaux	1 F	
		Action humanitaire internationale et ONG	Université Paris-Est Créteil Val-de-Marne	Créteil	1 F	
		Droit public	Université Montpellier 1	Montpellier	1 F	
		Droit public	Université Toulouse 1 Capitole	Toulouse	1 F	
		Administration et justice	De Haagse Hogeschool	La Haye (Pays Bas)	1 H	
		Carrières internationales	University of Aberdeen (en partenariat avec l'UdA)	Aberdeen (Ecosse)	1 F	
		Complément de formation	DU d'études juridiques	Université Internationale de La Haye	La Haye (Pays Bas)	1 F
		Réorientation	L3 Histoire parcours Géographie	UFR Sciences Humaines et Sociales - Université Blaise Pascal - Clermont 2	Clermont-Ferrand	1 H
			CAP Boulanger	<i>Non renseigné</i>	Chamalières	1 H
				<b>TOTAL</b>	<b>47</b>	

## Situations des diplômés issus des promotions 2008 à 2012 (enquêtés à moins d'un an du diplôme)

Promotions	2008	2009	2010	2011	2012
Effectif enquêté	39	41	58	54	51
Réponses	38	40	56	52	49
<b>Taux de réponse</b>	<b>97%</b>	<b>98%</b>	<b>97%</b>	<b>96%</b>	<b>96%</b>

Situation générale à moins d'un an du diplôme					
<b>En emploi</b>	2	-	1	-	-
au niveau de la licence	-	-	-	-	-
qualifié sans lien direct avec ce diplôme	-	-	-	-	-
à un niveau inférieur à la licence	2	-	1	-	-
En recherche d'emploi	-	-	-	-	1
En études	36	39	55	52	47
Autres situations	-	1	-	-	1

Type de formations pour les diplômés en études					
<b>Poursuite d'études</b>	36	35	53	50	44
Master 1ère année	35	35	52	50	44
Diplôme d'école d'ingénieurs ou de cadre	-	-	-	-	-
Diplôme d'école supérieure de commerce	1	-	-	-	-
Autres poursuites d'études	-	-	1	-	-
<b>Complément de formation ou réorientation</b>	-	4	2	2	3
Licence générale 3ème année	-	1	-	1	1
Licence professionnelle	-	1	-	-	-
Préparation aux concours administratifs	-	2	-	1	-
Autre complément de formation ou réorientation	-	-	2	-	2



### Références de la population

Nationalité	Inscrits		Diplômés		Enquêtés <sup>(1)</sup>
	FI <sup>(2)</sup>	FC <sup>(3)</sup>	FI	FC	
Française	63	0	50	0	50
Etrangère	5	0	1	0	1
<b>Total</b>	<b>68</b>	<b>0</b>	<b>51</b>	<b>0</b>	<b>51</b>

(1) Population enquêtée : diplômés nés en 1982 ou après.  
 (2) Formation initiale  
 (3) Formation continue