

# Résultats d'ensemble des Masters

## Situation des diplômés 2010 au 1er décembre 2012

### Taux de réponse des diplômés

Masters	Enquêtés			Répondants	Taux de réponse
	Femmes	Hommes	Total		
Droit civil et notarial parcours <b>Droit civil</b>	17	7	24	20	83%
Droit civil et notarial parcours <b>Droit notarial</b>	15	2	17	16	94%
Droit Social parcours <b>Droit du travail</b>	15	6	21	21	100%
Droit Social parcours <b>Droit et gestion des ressources humaines</b>	4	-	4	3	75%
Droit de l'entreprise parcours <b>Droit des affaires et droit bancaire</b>	7	-	7	5	71%
Droit de l'entreprise parcours <b>Droit et fiscalité de l'entreprise</b>	17	6	23	19	83%
Droit, économie et gestion des collectivités territoriales parcours <b>Droit</b>	11	7	18	13	72%
Droit, économie et gestion des collectivités territoriales parcours <b>Droit du patrimoine historique et culturel</b>	12	1	13	9	69%
Droit, économie et gestion des collectivités territoriales parcours <b>Economie et ingénierie du tourisme</b>	3	1	4	4	100%
Droit comparé et politique internationale parcours <b>Droit fondamentaux européens et comparés</b>	1	1	2	2	100%
Droit comparé et politique internationale parcours <b>Analyse et prospective internationales</b>	7	4	11	10	91%
Droit et administration du secteur sanitaire et social parcours <b>Administration des établissements de santé</b>	9	3	12	11	92%
Droit et administration du secteur sanitaire et social parcours <b>Administration du secteur social</b>	34	5	39	33	85%
Droit de l'administration et de la justice	23	1	24	22	92%
Mondes contemporains	8	8	16	14	88%
Sécurité publique	10	5	15	12	80%
<b>TOTAL Ecole de Droit</b>	<b>193</b>	<b>57</b>	<b>250</b>	<b>214</b>	<b>85,6%</b>
Management et administration des entreprises	10	11	21	15	71%
Management des PME-PMI	27	27	54	44	81%
Comptabilité, Contrôle, Audit	27	22	49	39	80%
Gestion du patrimoine	21	23	44	34	77%
Marchés financiers	2	8	10	7	70%
Carrières commerciales de la banque et de l'assurance	12	7	19	17	89%
Marketing, management et développement de projet	9	5	14	9	64%
Entrepreneuriat et gestion de projets parcours <b>Management des activités culturelles et audiovisuelles</b>	11	6	17	15	88%
Entrepreneuriat et gestion de projets parcours <b>Entrepreneuriat, création, reprise d'entreprise<sup>(1)</sup></b>	1	4	5	3	60%
Logistique parcours <b>Logistique industrielle</b>	11	14	25	17	68%
Logistique parcours <b>Logistique de projet</b>	5	7	12	9	75%
<b>TOTAL Ecole Universitaire de Management</b>	<b>136</b>	<b>134</b>	<b>270</b>	<b>209</b>	<b>77,4%</b>
Economie de la santé dans les pays en développement et en transition	4	-	4	3	75%
Développement durable dans les pays en développement et en transition	8	5	13	9	69%
Economie et développement international parcours <b>Analyse de projet</b>	10	8	18	12	67%
Economie et développement international parcours <b>Economie du développement</b>	10	6	16	12	75%
<b>TOTAL Ecole d'Economie</b>	<b>32</b>	<b>19</b>	<b>51</b>	<b>36</b>	<b>70,6%</b>
Nutrition humaine et santé	4	1	5	4	80%
Evaluation en santé <sup>(1)</sup>	1	-	1	1	100%
Génétique et physiologie	2	3	5	5	100%
Nutrition animale et élevage	3	1	4	3	75%
Technologie pour la médecine <sup>(1)</sup>	1	3	4	2	50%
<b>TOTAL Faculté de Médecine</b>	<b>11</b>	<b>8</b>	<b>19</b>	<b>15</b>	<b>78,9%</b>
Entreprises des produits alimentaires du terroir	3	1	4	4	100%
Sciences du risque dans le domaine de la santé	5	-	5	5	100%
Développement de produits pharmaceutiques et nutritionnels	8	3	11	11	100%
Pharmacologie translationnelle	6	2	8	7	88%
<b>TOTAL Faculté de Pharmacie</b>	<b>22</b>	<b>6</b>	<b>28</b>	<b>27</b>	<b>96,4%</b>
<b>TOTAL Université d'Auvergne</b>	<b>394</b>	<b>224</b>	<b>618</b>	<b>501</b>	<b>81,1%</b>

(1) Ces formations n'ont pas fait l'objet d'une publication en raison d'un trop faible effectif, ou d'un nombre de réponses insuffisant

## Situation des diplômés par master :

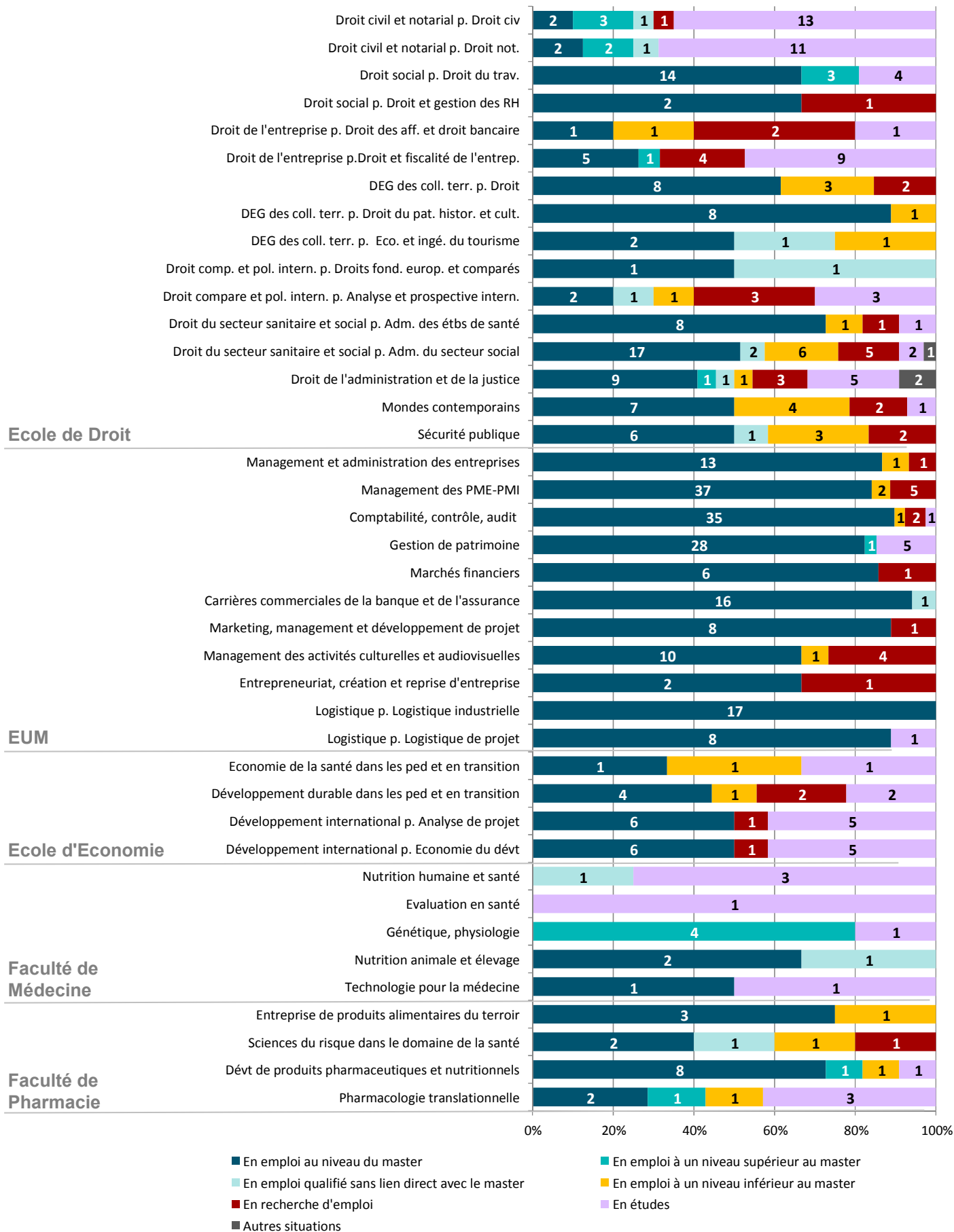
Masters	Répondants	En emploi				En recherche d'emploi	En études	Autres situations
		Au niveau du master	A un niveau supérieur au master	Qualifié sans lien direct avec le master	A un niveau inférieur au master			
Droit civil et notarial parcours <b>Droit Civil</b>	<b>20</b>	<b>2</b>	<b>3</b>	<b>1</b>	<b>-</b>	<b>1</b>	<b>13</b>	<b>-</b>
	100%	10%	15%	5%	0%	5%	65%	0%
Droit civil et notarial parcours <b>Droit Notarial</b>	<b>16</b>	<b>2</b>	<b>2</b>	<b>1</b>			<b>11</b>	
	100%	13%	13%	6%	0%	0%	69%	0%
Droit social parcours <b>Droit du travail</b>	<b>21</b>	<b>14</b>	<b>3</b>				<b>4</b>	
	100%	67%	14%	0%	0%	0%	19%	0%
Droit social parcours <b>Droit et gestion des RH</b>	<b>3</b>	<b>2</b>	<b>-</b>	<b>-</b>	<b>-</b>	<b>1</b>	<b>-</b>	<b>-</b>
	100%	67%	0%	0%	0%	33%	0%	0%
Droit de l'entreprise parcours <b>Droit des affaires et droit bancaire</b>	<b>5</b>	<b>1</b>	<b>-</b>	<b>-</b>	<b>1</b>	<b>2</b>	<b>1</b>	<b>-</b>
	100%	20%	0%	0%	20%	40%	20%	0%
Droit de l'entreprise parcours <b>Droit et fiscalité de l'entreprise</b>	<b>19</b>	<b>5</b>	<b>1</b>	<b>-</b>	<b>-</b>	<b>4</b>	<b>9</b>	<b>-</b>
	100%	26%	5%	0%	0%	21%	47%	0%
Droit, économie et gestion des collectivités territoriales parcours <b>Droit</b>	<b>13</b>	<b>8</b>	<b>-</b>	<b>-</b>	<b>3</b>	<b>2</b>	<b>-</b>	<b>-</b>
	100%	62%	0%	0%	23%	15%	0%	0%
Droit, économie et gestion des collectivités territoriales parcours <b>Droit du patrimoine historique et culturel</b>	<b>9</b>	<b>8</b>	<b>-</b>	<b>-</b>	<b>1</b>	<b>-</b>	<b>-</b>	<b>-</b>
	100%	89%	0%	0%	11%	0%	0%	0%
Droit, économie et gestion des collectivités territoriales parcours <b>Economie et ingénierie du tourisme</b>	<b>4</b>	<b>2</b>	<b>-</b>	<b>1</b>	<b>1</b>	<b>-</b>	<b>-</b>	<b>-</b>
	100%	50%	0%	25%	25%	0%	0%	0%
Droit comparé et politique internationale parcours <b>Droits fondamentaux européens et comparés</b>	<b>2</b>	<b>1</b>	<b>-</b>	<b>1</b>	<b>-</b>	<b>-</b>	<b>-</b>	<b>-</b>
	100%	50%	0%	50%	0%	0%	0%	0%
Droit comparé et politique internationale parcours <b>Analyse et prospective internationales</b>	<b>10</b>	<b>2</b>	<b>-</b>	<b>1</b>	<b>1</b>	<b>3</b>	<b>3</b>	<b>-</b>
	100%	20%	0%	10%	10%	30%	30%	0%
Droit du secteur sanitaire et social parcours <b>Administration des établissements de santé</b>	<b>11</b>	<b>8</b>	<b>-</b>	<b>-</b>	<b>1</b>	<b>1</b>	<b>1</b>	<b>-</b>
	100%	73%	0%	0%	9%	9%	9%	0%
Droit du secteur sanitaire et social parcours <b>Administration du secteur social</b>	<b>33</b>	<b>17</b>	<b>-</b>	<b>2</b>	<b>6</b>	<b>5</b>	<b>2</b>	<b>1</b>
	100%	52%	0%	6%	18%	15%	6%	3%
Droit de l'administration et de la justice	<b>22</b>	<b>9</b>	<b>1</b>	<b>1</b>	<b>1</b>	<b>3</b>	<b>5</b>	<b>2</b>
	100%	41%	5%	5%	5%	14%	23%	9%
Mondes contemporains	<b>14</b>	<b>7</b>	<b>-</b>	<b>-</b>	<b>4</b>	<b>2</b>	<b>1</b>	<b>-</b>
	100%	50%	0%	0%	29%	14%	7%	0%
Sécurité publique	<b>12</b>	<b>6</b>	<b>-</b>	<b>1</b>	<b>3</b>	<b>2</b>	<b>-</b>	<b>-</b>
	100%	50%	0%	8%	25%	17%	0%	0%
<b>TOTAL Ecole de Droit</b>	<b>214</b>	<b>94</b>	<b>10</b>	<b>9</b>	<b>22</b>	<b>26</b>	<b>50</b>	<b>3</b>
	100%	44%	5%	4%	10%	12%	23%	1%
Management et administration des entreprises	<b>15</b>	<b>13</b>	<b>-</b>	<b>-</b>	<b>1</b>	<b>1</b>	<b>-</b>	<b>-</b>
	100%	87%	0%	0%	7%	7%	0%	0%
Management des PME-PMI	<b>44</b>	<b>37</b>	<b>-</b>	<b>-</b>	<b>2</b>	<b>5</b>	<b>-</b>	<b>-</b>
	100%	84%	0%	0%	5%	11%	0%	0%
Comptabilité, contrôle, audit	<b>39</b>	<b>35</b>	<b>-</b>	<b>-</b>	<b>1</b>	<b>2</b>	<b>1</b>	<b>-</b>
	100%	90%	0%	0%	3%	5%	3%	0%
Gestion de patrimoine	<b>34</b>	<b>28</b>	<b>1</b>	<b>-</b>	<b>-</b>	<b>-</b>	<b>5</b>	<b>-</b>
	100%	82%	3%	0%	0%	0%	15%	0%
Marchés financiers	<b>7</b>	<b>6</b>	<b>-</b>	<b>-</b>	<b>-</b>	<b>1</b>	<b>-</b>	<b>-</b>
	100%	86%	0%	0%	0%	14%	0%	0%
Carrières commerciales de la banque et de l'assurance	<b>17</b>	<b>16</b>	<b>-</b>	<b>1</b>	<b>-</b>	<b>-</b>	<b>-</b>	<b>-</b>
	100%	94%	0%	6%	0%	0%	0%	0%
Marketing, management et développement de projet	<b>9</b>	<b>8</b>	<b>-</b>	<b>-</b>	<b>-</b>	<b>1</b>	<b>-</b>	<b>-</b>
	100%	89%	0%	0%	0%	11%	0%	0%
Management des activités culturelles et audiovisuelles	<b>15</b>	<b>10</b>	<b>-</b>	<b>-</b>	<b>1</b>	<b>4</b>	<b>-</b>	<b>-</b>
	100%	67%	0%	0%	7%	27%	0%	0%
Entrepreneuriat, création et reprise d'entreprise <sup>(1)</sup>	<b>3</b>	<b>2</b>	<b>-</b>	<b>-</b>	<b>-</b>	<b>1</b>	<b>-</b>	<b>-</b>
	100%	67%	0%	0%	0%	33%	0%	0%
Logistique parcours <b>Logistique industrielle</b>	<b>17</b>	<b>17</b>	<b>-</b>	<b>-</b>	<b>-</b>	<b>-</b>	<b>-</b>	<b>-</b>
	100%	100%	0%	0%	0%	0%	0%	0%
Logistique parcours <b>Logistique de projet</b>	<b>9</b>	<b>8</b>	<b>-</b>	<b>-</b>	<b>-</b>	<b>-</b>	<b>1</b>	<b>-</b>
	100%	89%	0%	0%	0%	0%	11%	0%
<b>TOTAL Ecole Universitaire de Management</b>	<b>209</b>	<b>180</b>	<b>1</b>	<b>1</b>	<b>5</b>	<b>15</b>	<b>7</b>	<b>0</b>
	100%	86%	0%	0%	2%	7%	3%	0%

(1) Ces formations n'ont pas fait l'objet d'une publication en raison d'un trop faible effectif, ou d'un nombre de réponses insuffisant

## Situation des diplômés par master (suite et fin) :

Masters	Répondants	En emploi				En recherche d'emploi	En études	Autres situations
		Au niveau du master	A un niveau supérieur au master	Qualifié sans lien direct avec le master	A un niveau inférieur au master			
Economie de la santé dans les pays en développement et en transition	<b>3</b> 100%	<b>1</b> 33%	- 0%	- 0%	<b>1</b> 33%	- 0%	<b>1</b> 33%	- 0%
Développement durable dans les pays en développement et en transition	<b>9</b> 100%	<b>4</b> 44%	- 0%	- 0%	<b>1</b> 11%	<b>2</b> 22%	<b>2</b> 22%	- 0%
Développement international parcours <b>Analyse de projet</b>	<b>12</b> 100%	<b>6</b> 50%	- 0%	- 0%	- 0%	<b>1</b> 8%	<b>5</b> 42%	- 0%
Développement international parcours <b>Economie du développement</b>	<b>12</b> 100%	<b>6</b> 50%	- 0%	- 0%	- 0%	<b>1</b> 8%	<b>5</b> 42%	- 0%
<b>TOTAL Ecole d'Economie</b>	<b>36</b> 100%	<b>17</b> 47%	<b>0</b> 0%	<b>0</b> 0%	<b>2</b> 6%	<b>4</b> 11%	<b>13</b> 36%	<b>0</b> 0%
Nutrition humaine et santé	<b>4</b> 100%	- 0%	- 0%	<b>1</b> 25%	- 0%	- 0%	<b>3</b> 75%	- 0%
Evaluation en santé <sup>(1)</sup>	<b>1</b> 100%	- 0%	- 0%	- 0%	- 0%	- 0%	<b>1</b> 100%	- 0%
Génétique, physiologie	<b>5</b> 100%	- 0%	<b>4</b> 80%	- 0%	- 0%	- 0%	<b>1</b> 20%	- 0%
Nutrition animale et élevage	<b>3</b> 100%	<b>2</b> 67%	- 0%	<b>1</b> 33%	- 0%	- 0%	- 0%	- 0%
Technologie pour la médecine <sup>(1)</sup>	<b>2</b> 100%	<b>1</b> 50%	- 0%	- 0%	- 0%	- 0%	<b>1</b> 50%	- 0%
<b>TOTAL Faculté de Médecine</b>	<b>15</b> 100%	<b>3</b> 20%	<b>4</b> 27%	<b>2</b> 13%	<b>0</b> 0%	<b>0</b> 0%	<b>6</b> 40%	<b>0</b> 0%
Entreprise de produits alimentaires du terroir	<b>4</b> 100%	<b>3</b> 75%	- 0%	- 0%	<b>1</b> 25%	- 0%	- 0%	- 0%
Sciences du risque dans le domaine de la santé	<b>5</b> 100%	<b>2</b> 40%	- 0%	<b>1</b> 20%	<b>1</b> 20%	<b>1</b> 20%	- 0%	- 0%
Développement de produits pharmaceutiques et nutritionnels	<b>11</b> 100%	<b>8</b> 73%	<b>1</b> 9%	- 0%	<b>1</b> 9%	- 0%	<b>1</b> 9%	- 0%
Pharmacologie translationnelle	<b>7</b> 100%	<b>2</b> 29%	<b>1</b> 14%	- 0%	<b>1</b> 14%	- 0%	<b>3</b> 43%	- 0%
<b>TOTAL Faculté de Pharmacie</b>	<b>27</b> 100%	<b>15</b> 56%	<b>2</b> 7%	<b>1</b> 4%	<b>4</b> 15%	<b>1</b> 4%	<b>4</b> 15%	<b>0</b> 0%
<b>TOTAL Université d'Auvergne</b>	<b>501</b> 100,0%	<b>309</b> 61,7%	<b>17</b> 3,4%	<b>13</b> 2,6%	<b>33</b> 6,6%	<b>46</b> 9,2%	<b>80</b> 16,0%	<b>3</b> 0,6%

(1) Ces formations n'ont pas fait l'objet d'une publication en raison d'un trop faible effectif, ou d'un nombre de réponses insuffisant

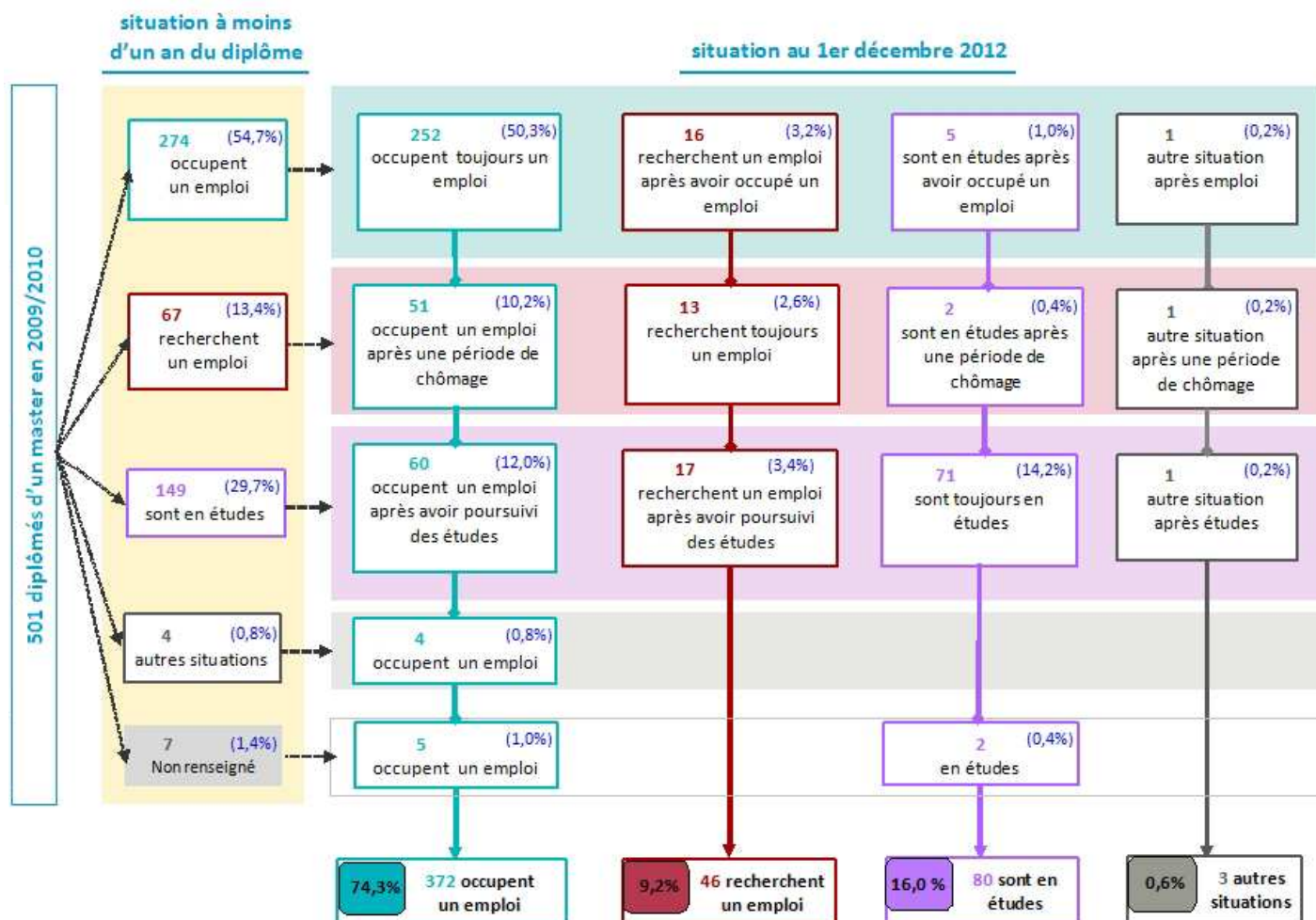


## Situation des diplômés, en fonction du sexe :

Enquêtés	Répondants	En emploi					En recherche d'emploi	En études	Autres situations
		Au niveau du master	Après poursuite d'études	Qualifié sans lien direct avec le master	A un niveau inférieur	Total en emploi			
Femmes	394	191	14	10	22	237	28	51	3
		81%	60%	4%	3%	7%	74%	9%	16%
Hommes	224	118	3	3	11	135	18	29	-
		81%	65%	2%	2%	6%	74%	10%	16%
TOTAL	618	309	17	13	33	372	46	80	3
		81%	62%	3%	3%	7%	74%	9%	16%

- La proportion d'hommes et de femmes en emploi au 1er décembre 2013 est strictement identique. Des différences existent néanmoins au niveau de l'adéquation de l'emploi avec le diplôme obtenu. En effet, 65% des hommes occupent un emploi en rapport direct avec leur master, contre 60% des femmes, qui occupent plus d'emplois après poursuite d'études, sans lien direct avec leur diplôme ou encore à un niveau inférieur.

## Evolution de la situation générale des diplômés sur 30 mois :



## L'entrée sur le marché du travail, pour les emplois actuellement au niveau du master

309 diplômés (191 femmes et 118 hommes) occupent un emploi au niveau du master.

### Type de contrat du premier emploi

(10 sans réponse)

	Femme	Homme	Total
Profession libérale, indépendant, chef d'entreprise auto-entrepreneur	-	1	1
Fonctionnaire (y compris fonctionnaire stagiaire ou élève fonctionnaire)	10	5	15
CDI	98	72	170
CDD (y compris contractuel de la fonction publique, ATER, assistant d'éducation)	62	27	89
Vacataire	3	-	3
Intérimaire	4	2	6
Intermittent du spectacle, pigiste	-	-	0
Emplois aidés (Contrat Initiative Emploi...)	-	-	0
Volontariat international en entreprise (VIE)	4	5	9
Autre	3	2	5
<b>Total</b>	<b>184</b>	<b>115</b>	<b>299</b>

### Moyen d'accès au premier emploi

suite de stage de fin d'études	91
candidature spontanée	51
annonces (presse ou internet)	40
réseau (relations professionnelles ou personnelles)	32
suite à un contrat en alternance	24
Pôle emploi	17
CV déposé sur internet	16
concours	13
interim	9
autre	5
UdA Pro	2
vous avez créé votre entreprise	1
suite à une mission d'interim	1

(7 sans réponse)

- ▶ La durée médiane d'accès au premier emploi est de 1 mois et la durée moyenne est de 2 mois.
- ▶ 63% des diplômés occupent un premier emploi stable.
- ▶ 38% des diplômés travaillant au niveau du master ont été embauchés dans l'entreprise ou ils ont effectué leur stage de fin d'études ou leur contrat d'alternance.

## Les emplois occupés actuellement, au niveau de ce master

62% des diplômés sont toujours sur leur premier emploi depuis l'obtention de leur master en 2010, 38% des diplômés ont changé d'emploi.

### Type de contrat de l'emploi actuel

(1 sans réponse)

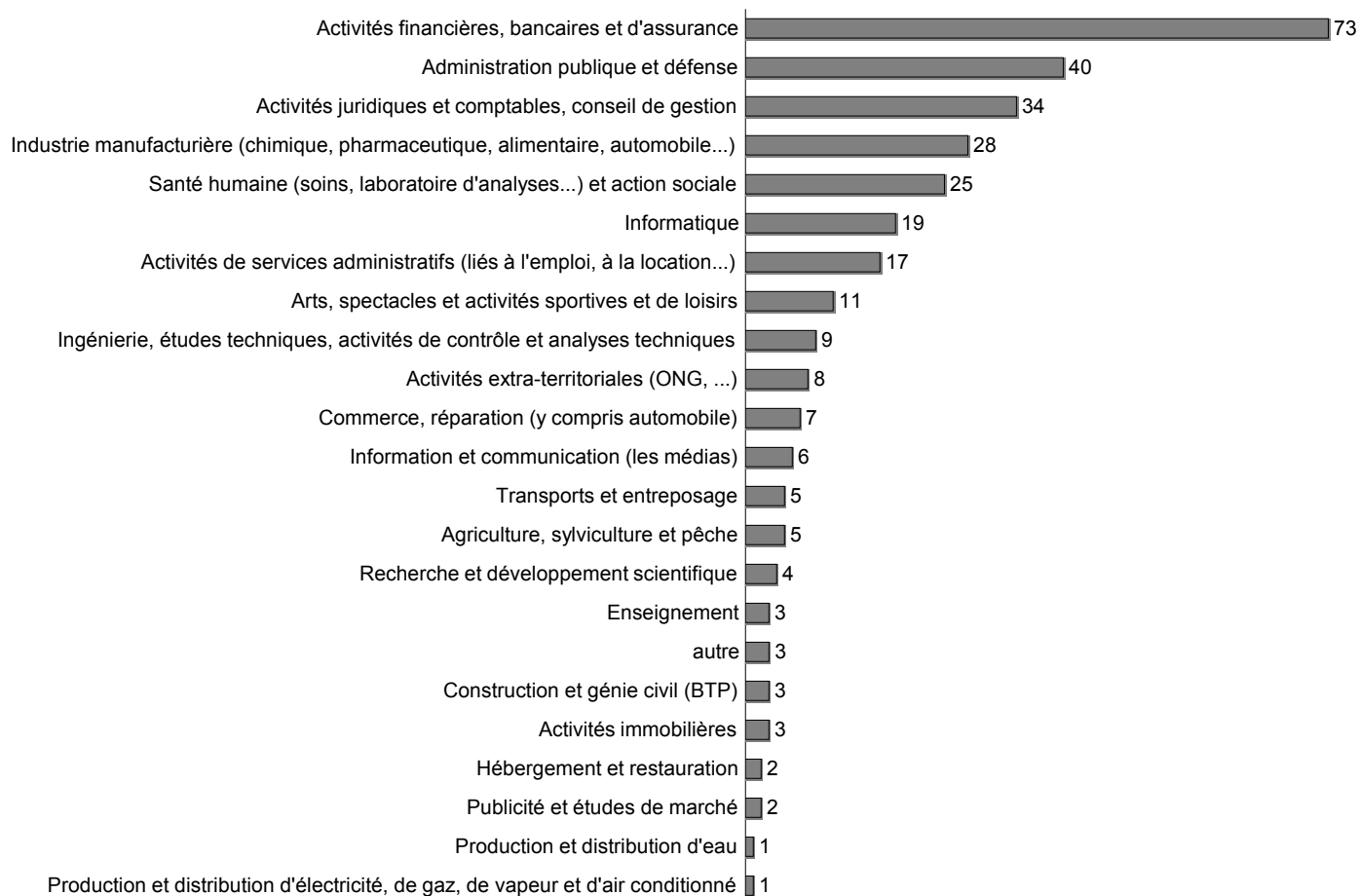
	Femme	Homme	Total
Profession libérale, indépendant, chef d'entreprise auto-entrepreneur	-	1	1
Fonctionnaire (y compris fonctionnaire stagiaire ou élève fonctionnaire)	16	7	23
CDI	123	90	213
CDD (y compris contractuel de la fonction publique, ATER, assistant d'éducation)	40	14	54
Vacataire	-	-	0
Intérimaire	1	-	1
Intermittent du spectacle, pigiste	-	-	0
Emplois aidés (Contrat Initiative Emploi...)	1	-	1
Volontariat international en entreprise (VIE)	6	3	9
Autre	2	1	3
<b>Total</b>	<b>190</b>	<b>118</b>	<b>308</b>

### Moyen d'accès à l'emploi actuel

suite de stage de fin d'études	70
candidature spontanée	51
annonces (presse ou internet)	49
réseau (relations professionnelles ou personnelles)	46
concours	20
suite à un contrat en alternance	17
CV déposé sur internet	17
Pôle emploi	16
autre	10
interim	6
suite à une mission d'interim	2
UdA Pro	2
vous avez créé votre entreprise	1

- ▶ 80% des diplômés occupent actuellement un emploi stable.
- ▶ La durée des contrats de travail temporaires varie de 1 à 36 mois. La durée médiane est de 12 mois et la durée moyenne est de près de 13 mois.

## Les emplois par secteur d'activité :



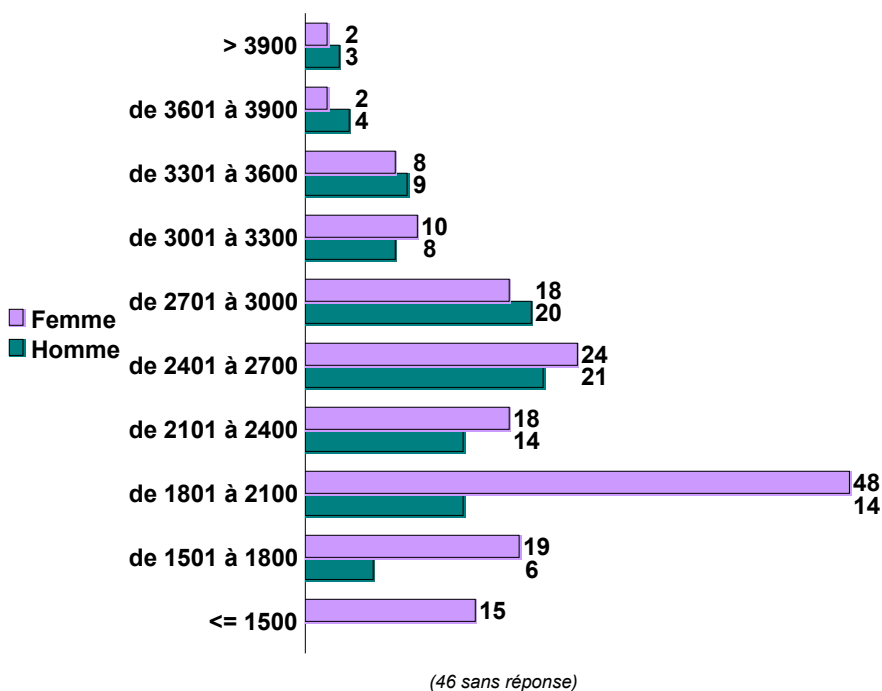
- ▶ L'offre de formation de l'Université d'Auvergne en master impacte un grand nombre de secteurs d'activité économique.
- ▶ Le secteur des activités financières, bancaires et d'assurance est de loin le principal recruteur des diplômés de master (24% des diplômés en emploi au niveau du master). Viennent ensuite les secteurs de l'administration publique, les activités juridiques et comptables, les industries manufacturière et la santé humaine.

## Catégories d'entreprises :

	Nb	% cit.
secteur public (fonction et entreprise publiques, sécurité sociale, office publique d'HLM,...)	68	22%
grande entreprise privée (sup à 5000 salariés, tous sites confondus)	90	29%
entreprise privée de taille intermédiaire (de 250 à 5000 salariés, tous sites confondus)	46	15%
moyenne entreprise privée (de 50 à 250 salariés tous sites confondus)	21	7%
petite entreprise privée (de 10 à 50 salariés, tous sites confondus)	32	10%
microentreprise privée (moins de 10 salariés, tous sites confondus)	23	7%
association, organisme professionnel	27	9%
autre structure	2	<1%
<b>Total</b>	<b>309</b>	<b>100%</b>



## Les salaires bruts mensuels en € (primes incluses) :

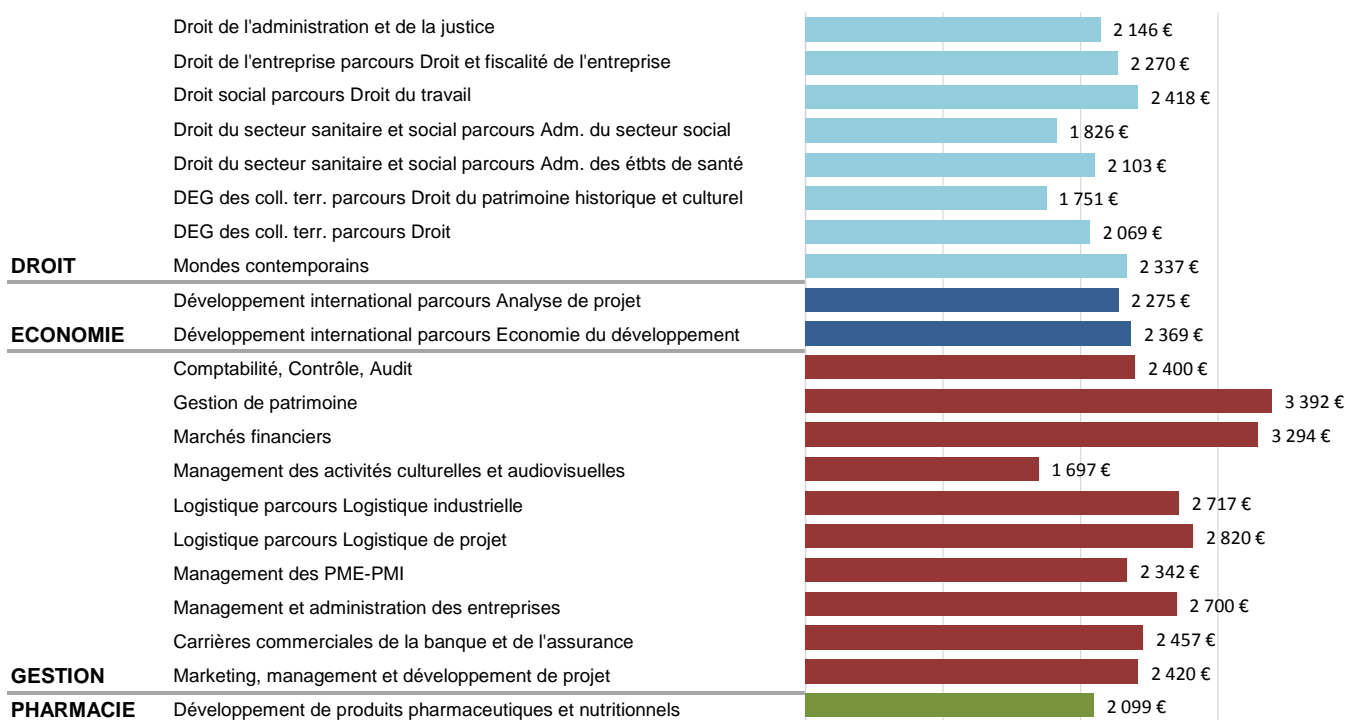


	Femme	Homme	Total
Moyenne	2 274	2 658	2 418
Min	937	1 625	937
Max	4 791	4 291	4 791
Médiane	2 112	2 625	2 367

► On observe une différence significative entre les salaires des hommes et des femmes, de 400€ en moyenne. Il faut toutefois prendre en compte que les hommes et les femmes ne s'orientent pas vers les mêmes secteurs d'activité économique, et que ces derniers n'offrent pas les mêmes rémunérations. La différence de salaire au sein d'un même diplôme est inexistante ou peu perceptible (à noter cependant que très peu de masters sont composés d'hommes et de femmes à parts égales, ce qui nous empêche de pousser l'analyse plus loin).

## Salaires bruts mensuels moyens en € (primes incluses) par domaine de formation :

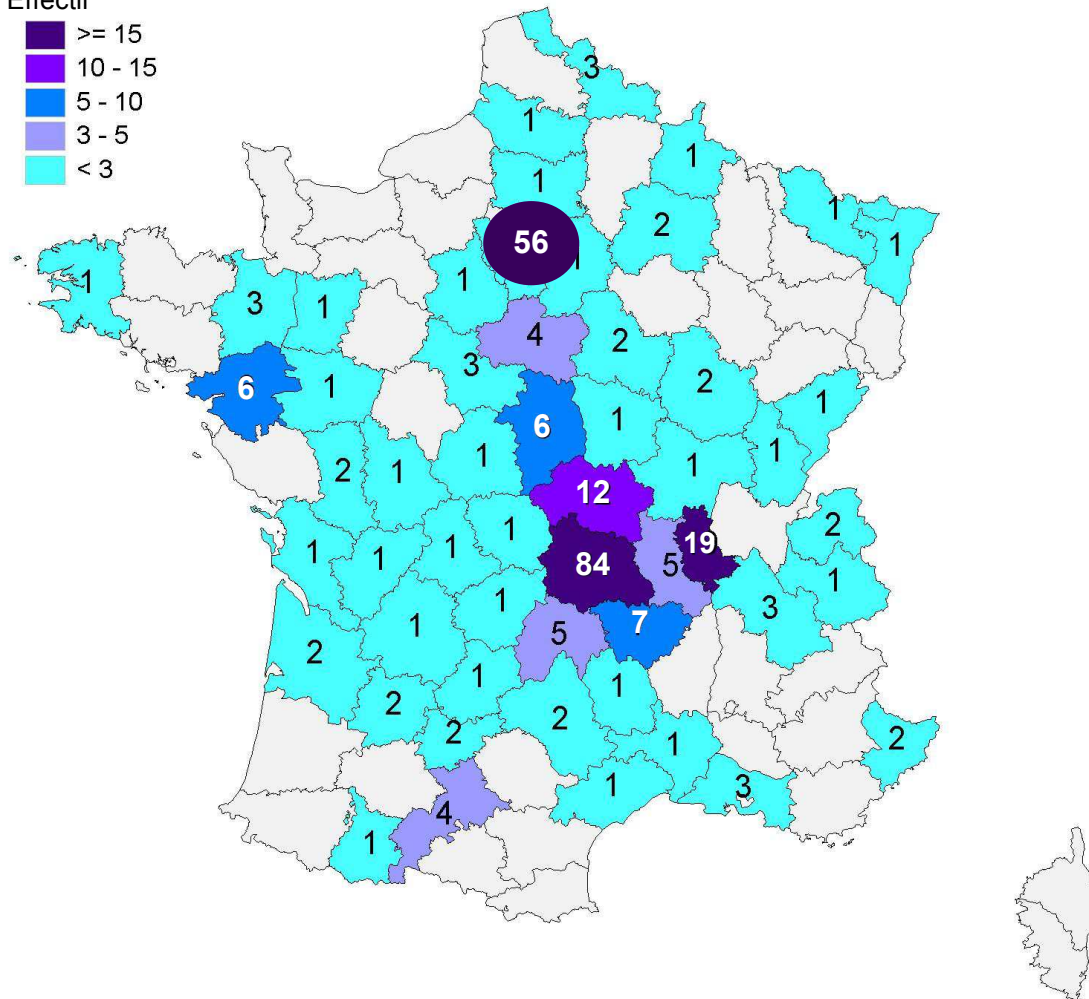

(domaines pour lesquels 5 diplômés au moins, exerçant au niveau du master, nous ont communiqué leur salaire)





## Lieu d'emploi :

Effectif



### Répartition géographique des emplois

Auvergne	<b>108</b>	<b>37%</b>
Rhône-Alpes	<b>30</b>	<b>10%</b>
Ile-de-France	<b>56</b>	<b>19%</b>
autres départements français	<b>76</b>	<b>26%</b>
DOM TOM	<b>4</b>	<b>1%</b>
étranger	<b>19</b>	<b>6%</b>

(16 sans réponse)

## Les chiffres clés de l'emploi :

(pour les emplois occupés actuellement, au niveau du master)

Masters	Nombre de réponses	Taux d'insertion professionnelle		Durée médiane d'accès au premier emploi (en mois)	Part des emplois stables	Salaire brut médian
		Au niveau du Master <sup>(1)</sup>	Global <sup>(2)</sup>			
Droit civil et notarial parcours <b>Droit Civil</b>	20	29%	86%	-	1 sur 2	-
Droit civil et notarial parcours <b>Droit Notarial</b>	16	40%	100%	-	2 sur 2	-
Droit social parcours <b>Droit du travail</b>	21	82%	100%	< 1 mois	93%	2 437 €
Droit social parcours <b>Droit et gestion des RH</b>	3	67%	67%	-	2 sur 2	-
Droit de l'entreprise parcours <b>Droit des affaires et droit bancaire</b>	5	25%	50%	-	0%	-
Droit de l'entreprise parcours <b>Droit et fiscalité de l'entreprise</b>	19	50%	60%	< 1 mois	5 sur 5	2 204 €
Droit, économie et gestion des collectivités territoriales parcours <b>Droit</b>	13	62%	85%	< 1 mois	38%	1 875 €
Droit, économie et gestion des collectivités territoriales parcours <b>Droit du patrimoine historique et culturel</b>	9	89%	100%	< 1 mois	50%	1 750 €
Droit, économie et gestion des collectivités territoriales parcours <b>Economie et ingénierie du tourisme</b>	4	50%	100%	-	1 sur 2	-
Droit comparé et politique internationale parcours <b>Droits fondamentaux européens et comparés</b>	2	100%	50%	-	-	-
Droit compare et politique internationale parcours <b>Analyse et prospective internationales</b>	10	29%	57%	-	1 sur 2	-
Droit du secteur sanitaire et social parcours <b>Administration des établissements de santé</b>	11	80%	90%	1	75%	2 041 €
Droit du secteur sanitaire et social parcours <b>Administration du secteur social</b>	33	57%	83%	2	38%	1 802 €
Droit de l'administration et de la justice	22	60%	80%	3	78%	2 197 €
Mondes contemporains	14	54%	85%	1	71%	2 318 €
Sécurité publique	12	50%	83%	-	4 sur 6	-
<b>TOTAL Ecole de Droit</b>	<b>214</b>	<b>58%</b>	<b>84%</b>	<b>1</b>	<b>65%</b>	<b>2 069 €</b>
Management et administration des entreprises	15	87%	93%	< 1 mois	85%	2 755 €
Management des PME-PMI	44	84%	89%	2	84%	2 188 €
Comptabilité, contrôle, audit	39	92%	95%	1	94%	2 429 €
Gestion de patrimoine	34	97%	100%	< 1 mois	100%	3 406 €
Marchés financiers	7	86%	86%	< 1 mois	100%	3 266 €
Carrières commerciales de la banque et de l'assurance	17	94%	100%	1	94%	2 572 €
Marketing, management et développement de projet	9	89%	89%	< 1 mois	100%	2 333 €
Management des activités culturelles et audiovisuelles	15	67%	73%	3	60%	1 656 €
Entrepreneuriat, création et reprise d'entreprise	3	67%	67%	-	2 sur 2	-
Logistique parcours <b>Logistique industrielle</b>	17	100%	100%	< 1 mois	100%	2 706 €
Logistique parcours <b>Logistique de projet</b>	9	100%	100%	2	75%	2 531 €
<b>TOTAL Ecole Universitaire de Management</b>	<b>209</b>	<b>88%</b>	<b>92%</b>	<b>1</b>	<b>85%</b>	<b>2 563 €</b>
Economie de la santé dans les ped* et en transition	3	50%	100%	-	0%	-
Développement durable dans les ped* et en transition	9	57%	71%	-	2 sur 4	-
Développement international parcours <b>Analyse de projet</b>	12	86%	86%	5	33%	-
Développement international parcours <b>Economie du développement</b>	12	86%	86%	4	17%	-
<b>TOTAL Ecole d'Economie</b>	<b>36</b>	<b>74%</b>	<b>83%</b>	<b>4</b>	<b>29%</b>	<b>2 089 €</b>
Nutrition humaine et santé	4	100%	100%	-	1 sur 1	-
Evaluation en santé	1	0%	0%	-	-	-
Génétique, physiologie	5	0%	100%	-	-	-
Nutrition animale et élevage	3	100%	100%	-	2 sur 2	-
Technologie pour la médecine	2	100%	100%	-	1 sur 1	-
<b>TOTAL Faculté de Médecine</b>	<b>15</b>	<b>33%</b>	<b>100%</b>	<b>-</b>	<b>3 sur 3</b>	<b>-</b>
Entreprise de produits alimentaires du terroir	4	75%	100%	-	3 sur 3	-
Sciences du risque dans le domaine de la santé	5	40%	80%	-	0%	-
Développement de produits pharmaceutiques et nutritionnels	11	80%	100%	1	50%	1 979 €
Pharmacologie translationnelle	7	50%	100%	-	1 sur 2	-
<b>TOTAL Faculté de Pharmacie</b>	<b>27</b>	<b>65%</b>	<b>96%</b>	<b>&lt; 1 mois</b>	<b>53%</b>	<b>2 184 €</b>
<b>TOTAL Université d'Auvergne</b>	<b>501</b>	<b>73,9%</b>	<b>89,0%</b>	<b>1</b>	<b>77,7%</b>	<b>2 368 €</b>

(1) Nombre de diplômés en emploi au niveau du master / (Nombre de diplômés en emploi + Nombre de diplômés en recherche d'emploi)

(2) Nombre de diplômés en emploi / (Nombre de diplômés en emploi + Nombre de diplômés en recherche d'emploi)

\* pays en développement



16% des diplômés (soit 80 diplômés) sont en études pour l'année 2012/2013.

## Type de formations :

85% en poursuite d'études

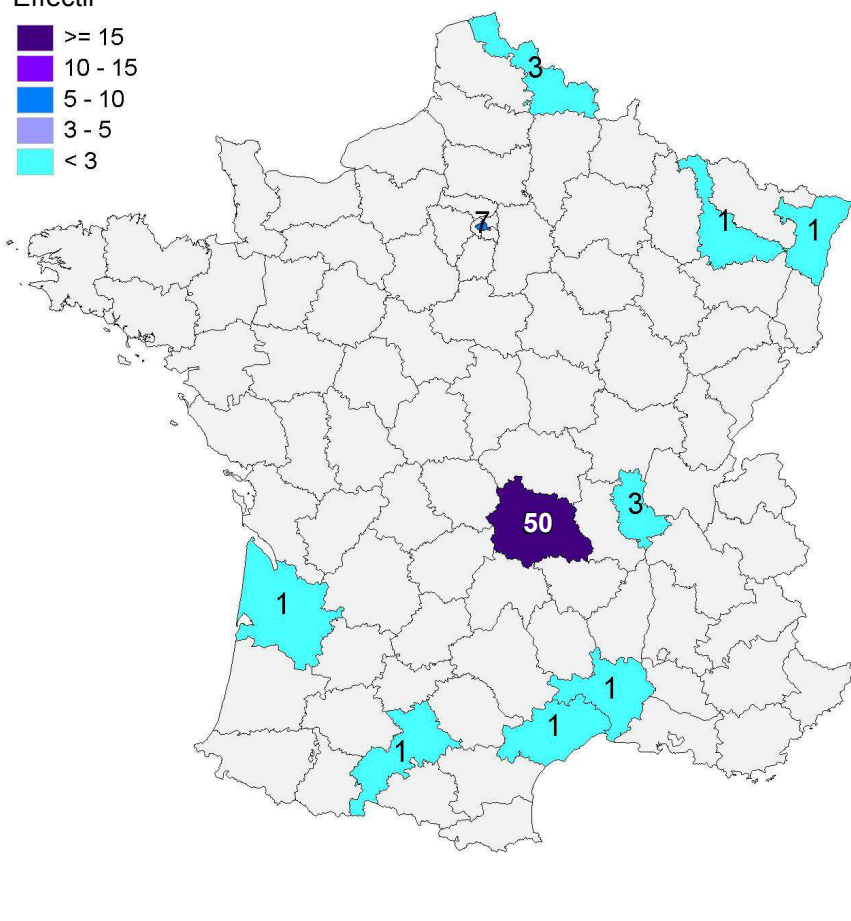

	Nb	
CAPA (Certificat d'Aptitude à la Profession d'Avocat)	20	26%
DSN (Diplôme Supérieur de Notariat)	18	23%
doctorat	22	28%
autre poursuite d'études	6	8%
<hr/>		
diplôme d'école d'ingénieurs ou de cadres	-	0%
diplôme d'école supérieure de commerce	1	1%
master 2ème année	1	1%
master 1ère année	-	0%
préparation aux concours administratifs	1	1%
formation spécifique courte, un an maximum (DU...)	-	0%
autre complément de formation ou réorientation	9	12%
<b>Total</b>	<b>78</b>	

15% en complément de formation ou en réorientation

(2 sans réponse)

## Lieu d'études :

Effectif



### Répartition des lieux d'études

Auvergne	50	69%
Rhône-Alpes	3	4%
Ile-de-France	7	10%
autres départements français	9	13%
étranger	3	4%

(8 sans réponse)