

Licence générale

Droit parcours Droit Privé

Références de l'enquête :

172 diplômés issus de la promotion 2013 de ce parcours de licence générale (116 femmes et 56 hommes) ont été interrogés afin de connaître leur situation au 1er février 2014.

167 diplômés ont répondu à l'enquête (112 femmes et 55 hommes).

**Taux de réponse :
97%**

Référence de la population enquêtée

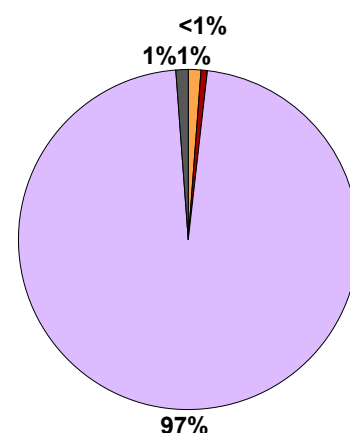
	Effectif	Origine géographique (établie en fonction du département du bac)*			Baccalauréat						
		Auvergne	Autres régions	Etranger	ES	S	L	Technologique**	Professionnel	Etranger	Autres
Enquêtés	172	136	27	8	77	53	23	7	0	7	5
Répondants	167	132	26	8	74	51	23	7	0	7	5

* non renseigné pour un diplômé

** 5 bac STG, un bac ST2S et un bac STT

Situation générale des diplômés 2012/2013 au 1er février 2014

	Femmes	Hommes	Total
En emploi	1	1	2
au niveau de la licence	-	-	-
qualifié sans lien direct avec la licence	-	-	-
à un niveau inférieur à la licence	1	1	2
En recherche d'emploi	-	1	1
En études	109	53	162
Autres situations	2	-	2
TOTAL	112	55	167

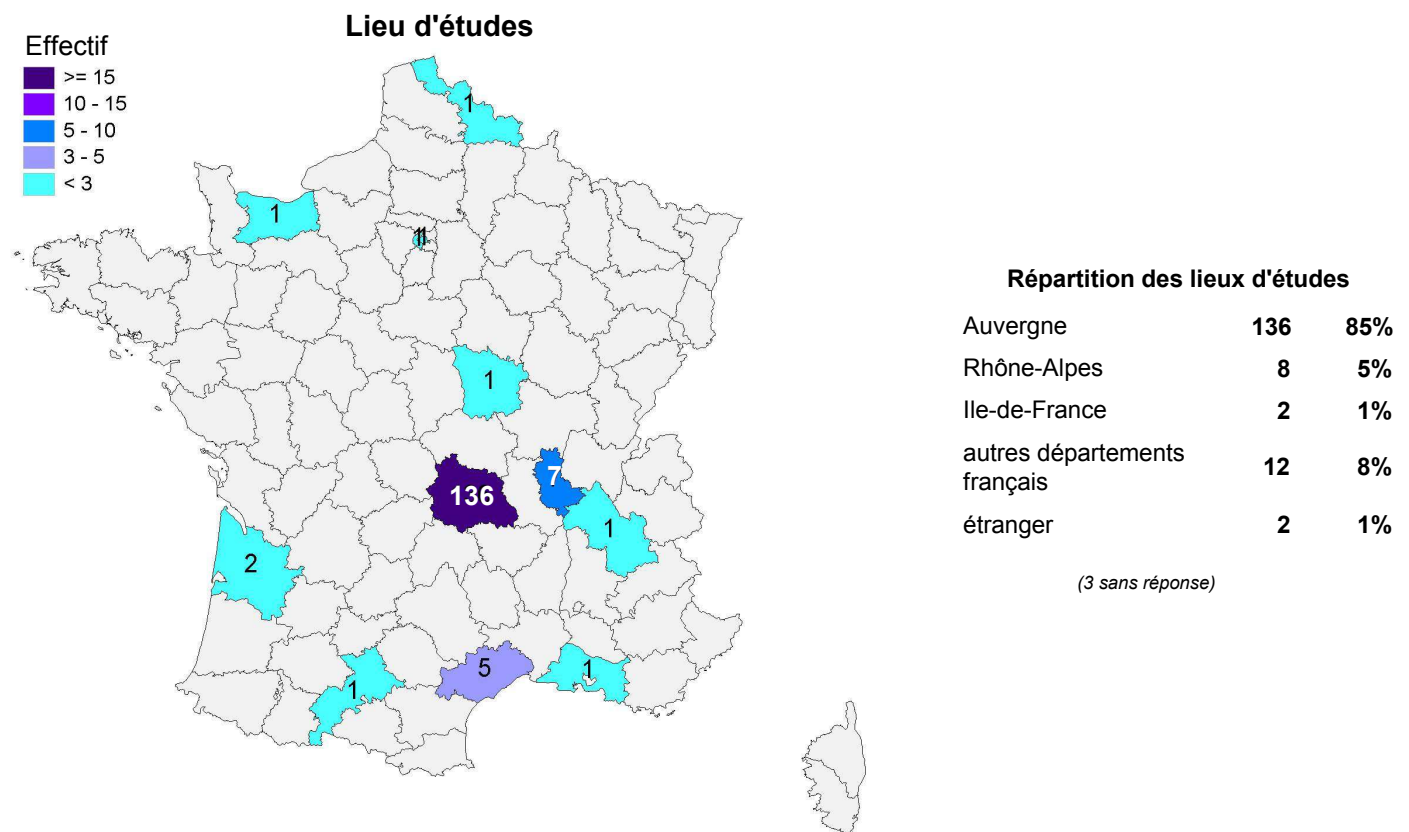


- ▶ 2 diplômés (une femme et un homme) occupent un emploi à un niveau inférieur à la licence. Ils sont équipier dans la restauration rapide et couvreur dans le BTP.
- ▶ Une femme diplômée recherche un poste de conseiller juridique en région parisienne depuis 2 mois.
- ▶ 162 diplômés (109 femmes et 53 hommes) sont en études.
- ▶ Une femme diplômée en préparation de concours et une autre en attente de reprendre ses études à la rentrée 2014 ont été classées dans "autres situations".

Type de formations

	Nb	
master 1ère année	157	97%
diplôme d'école d'ingénieurs ou de cadres 1ère année	1	<1%
diplôme d'école d'ingénieurs ou de cadres 2ème année	-	0%
diplôme d'école d'ingénieurs ou de cadres 3ème année	-	0%
diplôme d'école de commerce ou de management	1	<1%
autre poursuite d'études	-	0%
98% en poursuites d'études		
licence générale 1ère année	-	0%
licence générale 2ème année	-	0%
licence générale 3ème année	-	0%
préparation aux concours	-	0%
formation spécifique courte, un an maximum (DU...)	1	<1%
autre complément de formation ou réorientation	2	1%
2% en complément de formation ou en réorientation		
Total	162	

► Sur les 162 diplômés en poursuites d'études, 137 sont inscrits à l'Université d'Auvergne (Ecole de Droit) pour l'année 2013/2014 (soit 85%).



Liste des études en cours :

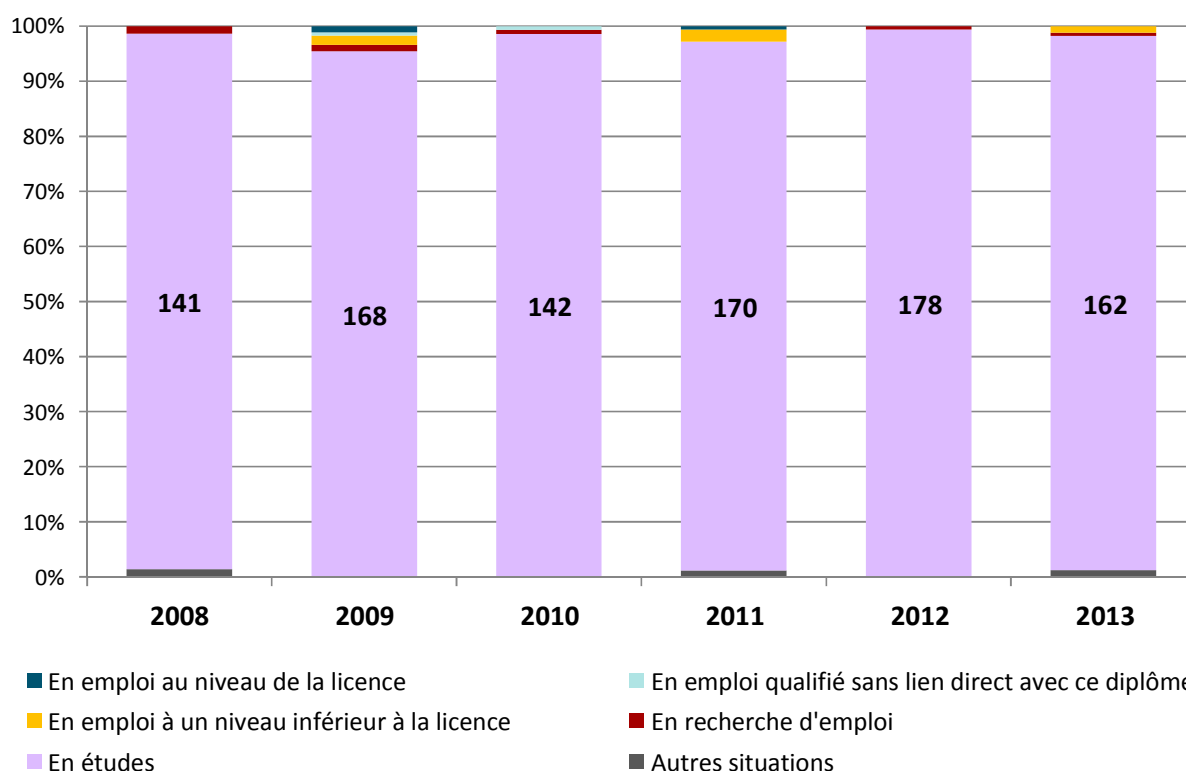
	Etudes suivies	Etablissement	Site des études	Effectif
Master 1ère année	<i>Droit Social</i>	Ecole de Droit - Université d'Auvergne	Clermont-Ferrand	51
		Université Lumière Lyon 2	Lyon	1
		Université Montpellier 1	Montpellier	1
	<i>Droit Civil et Notarial</i>	Ecole de Droit - Université d'Auvergne	Clermont-Ferrand	39
		Drake University (partenariat UdA)	Des Moines (EU)	1
	<i>Droit de l'Entreprise</i>	Ecole de Droit - Université d'Auvergne	Clermont-Ferrand	29
	<i>Droit de l'Administration et de la Justice</i>	Ecole de Droit - Université d'Auvergne	Clermont-Ferrand	8
	<i>Droit Economie et Gestion des Collectivités Territoriales</i>			2
	<i>Droit et Administration du Secteur Sanitaire et Social</i>			1
	<i>Sécurité Publique</i>			5
	<i>Droit des Affaires</i>	Université Jean Moulin Lyon 3	Lyon	1
		Université Montpellier 1	Montpellier	1
		Université Paris Ouest Nanterre La Défense	Nanterre	1
	<i>Droit des Affaires, spécialité Droit de l'Entreprise</i>	Université Jean Moulin Lyon 3	Lyon	3
	<i>Droit de l'Entreprise et des Affaires</i>	Université de Caen Basse-Normandie	Caen	1
	<i>Droit Privé</i>	Université Montpellier 1	Montpellier	2
	<i>Droit Privé et Sciences Criminelles</i>	Aix-Marseille Université	Aix-en-Provence	1
	<i>Droit Privé et Sciences Criminelles, Spécialité Droit Privé et Judiciaire</i>	Université Jean Moulin Lyon 3	Lyon	1
	<i>Droit Privé, spécialité Carrières Judiciaires</i>	Université Montpellier 1	Montpellier	1
	<i>Droit Pénal</i>	Université Montesquieu Bordeaux IV	Bordeaux	1
[Non renseigné]		[Non renseigné]	1	
<i>Sciences Criminelles et Carrières Judiciaires</i>	Université Toulouse 1 Capitole	Toulouse	1	
<i>Droit Européen, International et Comparé, spécialité Droit Européen</i>	Université Jean Moulin Lyon 3	Lyon	1	
<i>Propriété Intellectuelle et Droit des Nouvelles Technologies</i>	Université Pierre-Mendes-France	Grenoble	1	
<i>Métiers de l'Enseignement, de l'Education et de la Formation (MEEF) - Professeur des Ecoles</i>	Ecole Supérieure du Professorat et de l'Education (ESPE) Nevers	Nevers	1	
Diplôme d'école sup.	<i>Diplôme d'école de commerce</i>	Kedge Business School	Bordeaux	1
	<i>Diplôme de Responsable marketing et communication de la mode et du luxe (niveau bac +4)</i>	Mod'Art international	Paris	1
Autre	<i>Educateur de la Protection Judiciaire de la Jeunesse (fonctionnaire stagiaire)</i>	École Nationale de Protection Judiciaire de la Jeunesse (ENPJJ)	Roubaix	1
	<i>English courses</i>	Kaplan International College London	Londres	1
	<i>DU Etudes Juridiques et Politiques</i>	Université partenaire à l'UdA à l'étranger	[Non renseigné]	1
			TOTAL	161

Un diplômé a indiqué suivre un master 1ère année, mais n'a précisé ni l'intitulé, ni l'établissement.

Situations générales des diplômés issus des promotions 2008 à 2013

Promotions	2008	2009	2010	2011	2012	2013
Effectif enquêté	151	180	163	187	187	172
Réponses	145	176	144	177	179	167
Taux de réponse	96%	98%	88%	95%	96%	97%

Situation générale à moins d'un an du diplôme						
En emploi	-	6	1	5	-	2
au niveau de la licence	-	2	-	1	-	-
qualifié sans lien direct avec ce diplôme	-	1	1	-	-	-
à un niveau inférieur à la licence	-	3	-	4	-	2
En recherche d'emploi	2	2	1	-	1	1
En études	141	168	142	170	178	162
Autres situations	2	-	-	2	-	2



Références de la population

Attention : les effectifs ci-dessous sont donnés pour l'ensemble de la mention Droit, tous parcours confondus.

Population globale :

Nationalité	Inscrits		Diplômés		Enquêtés ⁽¹⁾
	FI ⁽²⁾	FC ⁽³⁾	FI	FC	
Française	400	2	291	1	287
Etrangère	45	0	14	0	13
Total	445	2	305	1	300

(1) Population enquêtée : diplômés nés en 1983 ou après.

(2) Formation initiale

(3) Formation continue