

Licence générale

Droit parcours Droit Public

Références de l'enquête :

79 diplômés issus de la promotion 2013 de ce parcours de licence générale (51 femmes et 28 hommes) ont été interrogés afin de connaître leur situation au 1er février 2014. 76 diplômés ont répondu à l'enquête (49 femmes et 27 hommes).

Taux de réponse : 96%

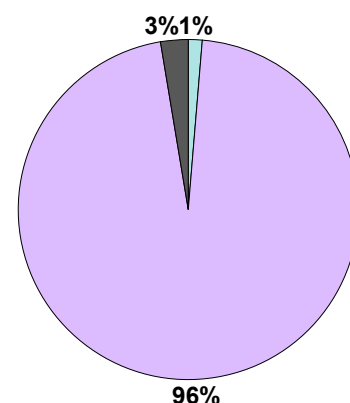
Référence de la population enquêtée

	Effectif	Origine géographique (établie en fonction du département du bac)			Baccalauréat						
		Auvergne	Autres régions	Etranger	ES	S	L	Technologique*	Professionnel	Etranger	Autres
		Enquêtés	79	61	16	2	34	18	18	7	0
Répondants	76	59	15	2	32	18	17	7	0	2	0

* 4 bac STG, 2 bac STI et un bac ST2S.

Situation générale des diplômés 2012/2013 au 1er février 2014

	Femmes	Hommes	Total
En emploi	1	-	1
au niveau de la licence	-	-	-
qualifié sans lien direct avec la licence	1	-	1
à un niveau inférieur à la licence	-	-	-
En recherche d'emploi	-	-	-
En études	47	26	73
Autres situations	1	1	2
TOTAL	49	27	76

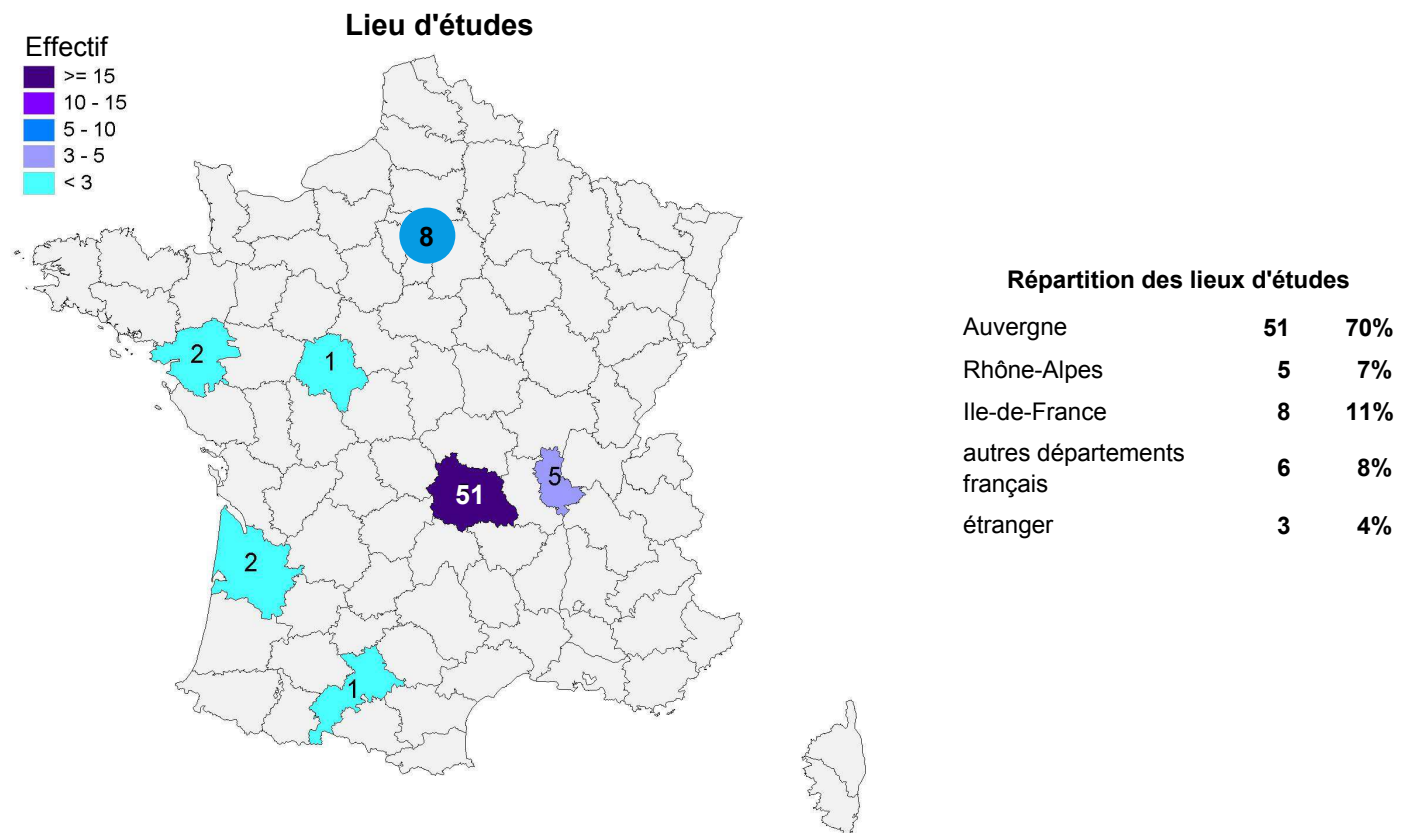


- ▶ Une femme diplômée occupe un emploi qualifié sans lien direct avec la licence, elle est assistante pédagogique à temps partiel dans un collège.
- ▶ 73 diplômés (47 femmes et 26 hommes) sont en études.
- ▶ 2 diplômés en attente de reprendre leurs études ont été classés dans "autres situations".

Type de formations

	Nb	
master 1ère année	66	90%
diplôme d'école d'ingénieurs ou de cadres 1ère année	-	0%
diplôme d'école d'ingénieurs ou de cadres 2ème année	1	1%
diplôme d'école d'ingénieurs ou de cadres 3ème année	-	0%
diplôme d'école de commerce ou de management	1	1%
autre poursuite d'études	-	0%
93% en poursuites d'études		
licence générale 1ère année	1	1%
licence générale 2ème année	-	0%
licence générale 3ème année	1	1%
licence professionnelle	1	1%
préparation aux concours	-	0%
formation spécifique courte, un an maximum (DU...)	1	1%
autre complément de formation ou réorientation	1	1%
7% en complément de formation ou en réorientation		
Total	73	

► Sur les 73 diplômés en poursuites d'études, 52 sont inscrits à l'Université d'Auvergne (Ecole de Droit) pour l'année 2013/2014 (soit 71%).



Liste des études en cours :

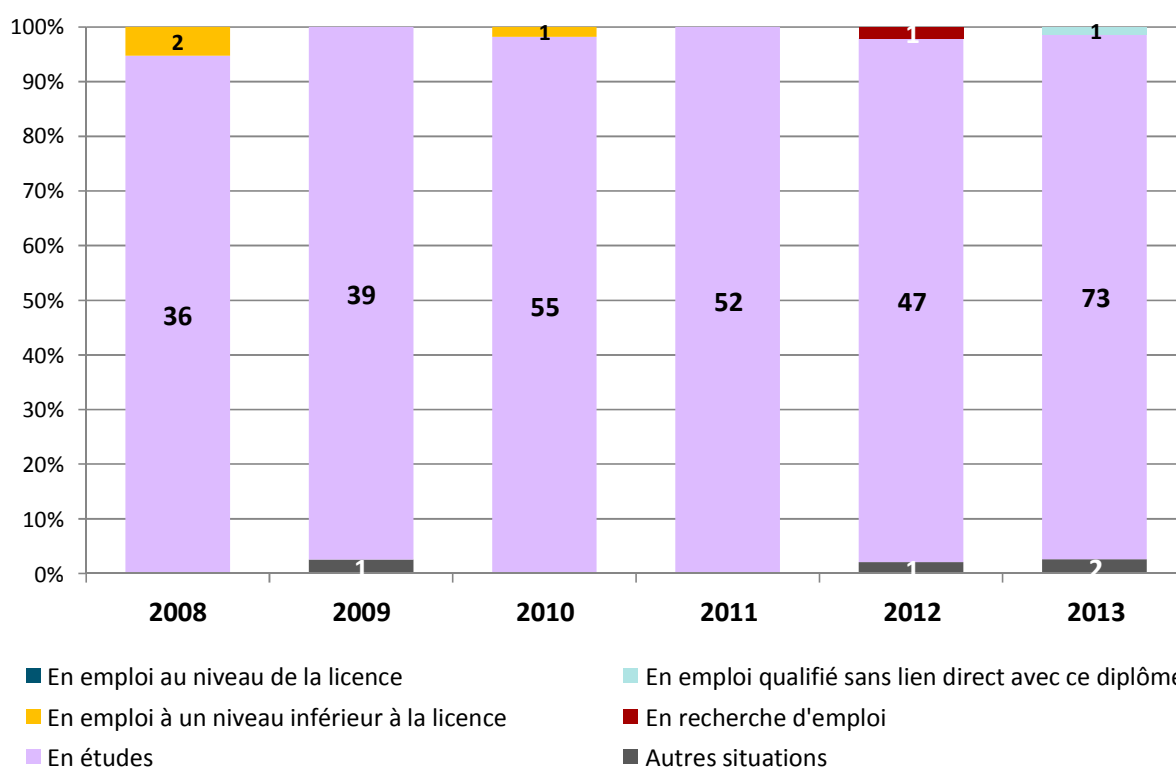
Etudes suivies		Etablissement	Site des études	Effectif
Master 1ère année	<i>Droit de l'Administration et de la Justice</i>	Ecole de Droit - Université d'Auvergne	Clermont-Ferrand	14
	<i>Droit Economie et Gestion des Collectivités Territoriales</i>			12
	<i>Sécurité Publique</i>			10
	<i>Droit et Administration du Secteur Sanitaire et Social</i>			3
	<i>Droit de l'Entreprise</i>			2
	<i>Droit Civil et Notarial</i>			1
	<i>Carrières Internationales</i>	Ecole de Droit - Université d'Auvergne	Clermont-Ferrand	7
		Université de Madrid (partenariat UdA)	Madrid	1
	<i>Droit Public</i>	Université Jean Moulin Lyon 3	Lyon	2
		Université Lumière Lyon 2		1
		Université Paris 1 Panthéon-Sorbonne	Paris	2
		Université Montesquieu Bordeaux IV	Bordeaux	1
		Université Toulouse 1 Capitole	Toulouse	1
		Université François-Rabelais Tours	Tours	1
	<i>Droit de l'Environnement et du Développement Durable</i>	Université de Nantes	Nantes	2
	<i>Droit Privé et Sciences Criminelles, spécialité Droit Privé et Judiciaire</i>	Université Jean Moulin Lyon 3	Lyon	1
	<i>Carrières Judiciaires option Droit de l'Enfant</i>	Université Catholique de Lyon		1
<i>Droit International</i>	Université Paris 1 Panthéon-Sorbonne	Paris	1	
<i>Droit</i>			1	
<i>Non renseigné</i>			1	
<i>Science Politique, Travail Politique et Parlementaire</i>	Université Paris Ouest Nanterre La Défense	Nanterre	1	
Diplôme d'école sup.	<i>Diplôme d'école de commerce</i>	ESC Clermont	Clermont-Ferrand	1
	<i>Diplôme de management interculturel</i>	Institut de Management et de Communication Interculturels (ISIT)	Paris	1
Autre complément de formation / réorientation	<i>Licence prof. Assistant Ressources Humaines</i>	Ecole Universitaire de Management - Université d'Auvergne	Clermont-Ferrand	1
	<i>L3 Information et Communication</i>	Université Panthéon-Assas (Paris 2)	Paris	1
	<i>Bachelor of Criminal Justice</i>	John Jay College of Criminal Justice	New York	1
	<i>DU Etudes Juridiques et Politiques</i>	Université de Wuhan (partenariat UdA)	Wuhan (Chine)	1
	<i>L1 Arts Appliqués</i>	Université Bordeaux-Montaigne	Bordeaux	1
TOTAL				73

Situations générales des diplômés issus des promotions 2008 à 2013

Promotions	2008	2009	2010	2011	2012	2013
Effectif enquêté	39	41	58	54	51	79
Réponses	38	40	56	52	49	76
Taux de réponse	97%	98%	97%	96%	96%	96%

Situation générale à moins d'un an du diplôme

En emploi	2	-	1	-	-	1
au niveau de la licence	-	-	-	-	-	-
qualifié sans lien direct avec ce diplôme	-	-	-	-	-	1
à un niveau inférieur à la licence	2	-	1	-	-	-
En recherche d'emploi	-	-	-	-	1	-
En études	36	39	55	52	47	73
Autres situations	-	1	-	-	1	2



Références de la population

Attention : les effectifs ci-dessous sont donnés pour l'ensemble de la mention Droit, tous parcours confondus.

Population globale :

Nationalité	Inscrits		Diplômés		Enquêtés ⁽¹⁾
	FI ⁽²⁾	FC ⁽³⁾	FI	FC	
Française	400	2	291	1	287
Etrangère	45	0	14	0	13
Total	445	2	305	1	300

(1) Population enquêtée : diplômés nés en 1983 ou après.

(2) Formation initiale

(3) Formation continue