

## Licence générale

### Droit parcours Science Politique

#### Références de l'enquête :

22 diplômés issus de la promotion 2013 de ce parcours de licence générale (11 femmes et 11 hommes) ont été interrogés afin de connaître leur situation au 1er février 2014. Tous les diplômés ont répondu à l'enquête.

**Taux de réponse :  
100%**

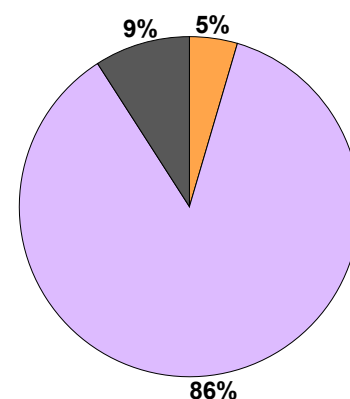
#### Référence de la population enquêtée

	Effectif	Origine géographique (établie en fonction du département du bac)			Baccalauréat						
		Auvergne	Autres régions	Etranger	ES	S	L	Technologique*	Professionnel	Etranger	Autres
Enquêtés	<b>22</b>	18	2	2	6	2	9	4	0	1	0
Répondants	<b>22</b>	18	2	2	6	2	9	4	0	1	0

\* 2 bac STG, un bac STI et un bac STT

#### Situation générale des diplômés 2012/2013 au 1er février 2014

	Femmes	Hommes	Total
<b>En emploi</b>	<b>1</b>	<b>-</b>	<b>1</b>
au niveau de la licence	-	-	-
qualifié sans lien direct avec la licence	-	-	-
à un niveau inférieur à la licence	1	-	1
<b>En recherche d'emploi</b>	-	-	-
<b>En études</b>	<b>9</b>	<b>10</b>	<b>19</b>
<b>Autres situations</b>	<b>1</b>	<b>1</b>	<b>2</b>
<b>TOTAL</b>	<b>11</b>	<b>11</b>	<b>22</b>



- ▶ Une femme diplômée occupe un emploi à un niveau inférieur à la licence, elle est hôtesse de vente dans une enseigne d'accessoires de mode.
- ▶ 19 diplômés (9 femmes et 10 hommes) sont en études.
- ▶ 2 diplômés partis à l'étranger pour perfectionner leur anglais ont été classés dans "autres situations".

Type de formations

	Nb	
<b>master 1ère année</b>	<b>18</b>	<b>95%</b>
diplôme d'école d'ingénieurs ou de cadres 1ère année	-	0%
diplôme d'école d'ingénieurs ou de cadres 2ème année	-	0%
diplôme d'école d'ingénieurs ou de cadres 3ème année	-	0%
diplôme d'école de commerce ou de management	-	0%
autre poursuite d'études	-	0%
licence générale 1ère année	-	0%
licence générale 2ème année	-	0%
licence générale 3ème année	-	0%
préparation aux concours	-	0%
formation spécifique courte, un an maximum (DU...)	-	0%
<b>autre complément de formation ou réorientation</b>	<b>1</b>	<b>5%</b>
<b>Total</b>	<b>19</b>	

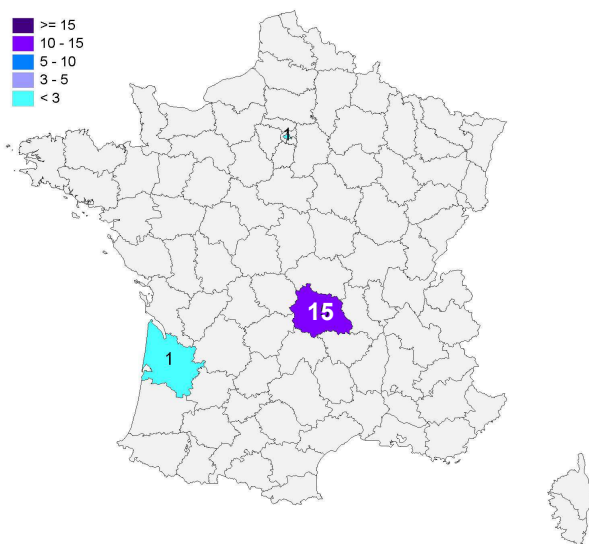
95% en poursuites d'études

5% en complément de formation ou en réorientation

► Sur les 19 diplômés en poursuites d'études, 16 sont inscrits à l'Université d'Auvergne (Ecole de Droit) pour l'année 2013/2014 (soit 84%).

Effectif

Lieu d'études



Répartition des lieux d'études

Auvergne	15	79%
Rhône-Alpes	0	0%
Ile-de-France	1	5%
autres départements français	1	5%
étranger	2	11%

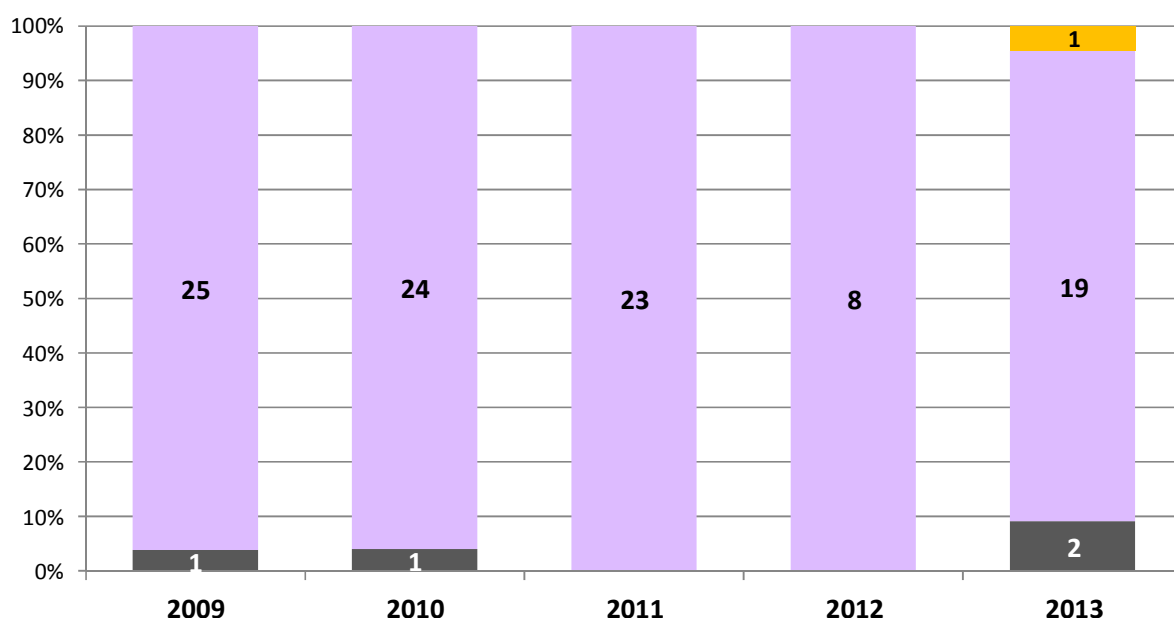
Liste des études en cours :

	Etudes suivies	Etablissement	Site des études	Effectif
<b>Master 1ère année</b>	<i>Carrières Internationales</i>	Ecole de Droit - Université d'Auvergne	Clermont-Ferrand	5
		Palacky University (partenariat UdA)	Olomouc (République Tchèque)	2
	<i>Sécurité Publique</i>			7
	<i>Droit Economie et Gestion des Collectivités Territoriales</i>	Ecole de Droit - Université d'Auvergne	Clermont-Ferrand	1
	<i>Mondes Contemporains : Carrières Publiques</i>			1
	<i>Didactique des Langues et des Cultures -Français Langue Etrangère et Seconde</i>	Université Blaise Pascal - Clermont-Ferrand 2	Clermont-Ferrand	1
	<i>Droit Européen et Droit International, spécialité Droit Européen</i>	Université Montesquieu Bordeaux IV	Pessac	1
<b>Autre</b>	Diplôme d'architecture (1ère année)	Ecole Nationale Supérieure d'Architecture (ENSA) Paris-Belleville	Paris	1
			<b>TOTAL</b>	<b>19</b>

Promotions	2009	2010	2011	2012	2013
Effectif enquêté	27	27	27	9	22
Réponses	26	25	23	8	22
<b>Taux de réponse</b>	<b>96%</b>	<b>93%</b>	<b>85%</b>	<b>89%</b>	<b>100%</b>

## Situation générale à moins d'un an du diplôme

En emploi					
au niveau de la licence	-	-	-	-	1
qualifié sans lien direct avec ce diplôme	-	-	-	-	-
à un niveau inférieur à la licence	-	-	-	-	1
En recherche d'emploi					
	-	-	-	-	-
En études					
	25	24	23	8	19
Autres situations					
	1	1	-	-	2



- En emploi au niveau de la licence
- En emploi qualifié sans lien direct avec ce diplôme
- En emploi à un niveau inférieur à la licence
- En recherche d'emploi
- En études
- Autres situations

## Références de la population

Attention : les effectifs ci-dessous sont donnés pour l'ensemble de la mention Droit, tous parcours confondus.

### Population globale :

Nationalité	Inscrits		Diplômés		Enquêtés <sup>(1)</sup>
	FI <sup>(2)</sup>	FC <sup>(3)</sup>	FI	FC	
Française	400	2	291	1	287
Etrangère	45	0	14	0	13
Total	445	2	305	1	300

- (1) Population enquêtée : diplômés nés en 1983 ou après.
- (2) Formation initiale
- (3) Formation continue