

# Résultats d'ensemble des Masters 2011

## Situation des diplômés au 1er décembre 2013

### Références de l'enquête

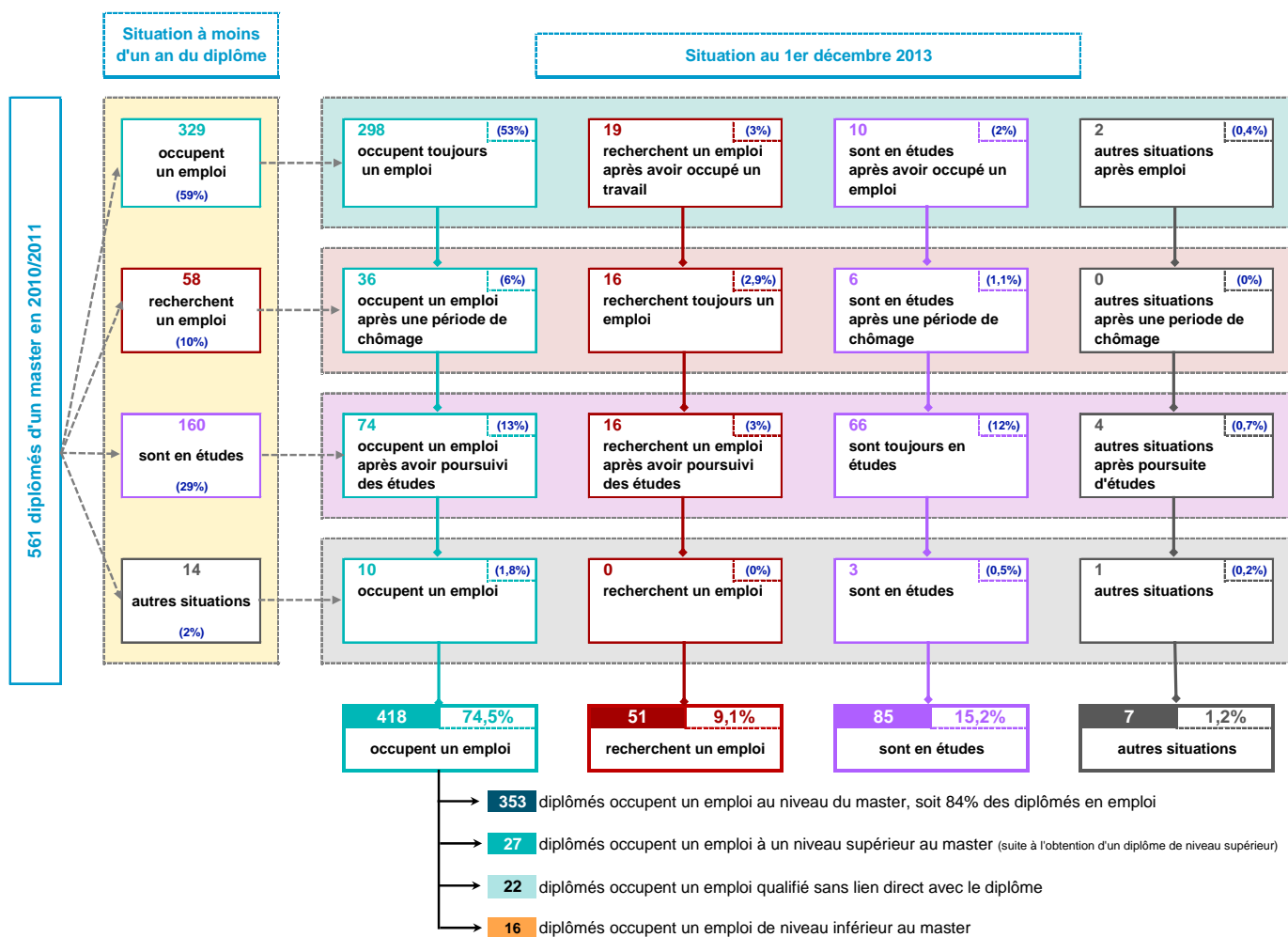
Cette enquête d'insertion professionnelle concerne le devenir des diplômés de master de la promotion 2011. Toutes les spécialités de master de l'Université d'Auvergne ont été enquêtées, soit 32 au total.

704 diplômés de nationalité française ayant 30 ans ou moins lors de l'obtention du diplôme en 2011, ont été interrogés. 561 d'entre eux ont répondu, ce qui représente un taux de réponse de 80%.

326 diplômés de nationalité étrangère ont également été interrogés, 40 d'entre eux ont répondu. Le faible taux de réponse (12%) ne permet pas de représenter de façon significative la situation de ces diplômés, aussi ils n'ont pas été intégrés à l'étude.

**Taux de réponse : 80%**

### Evolution de la situation des diplômés interrogés

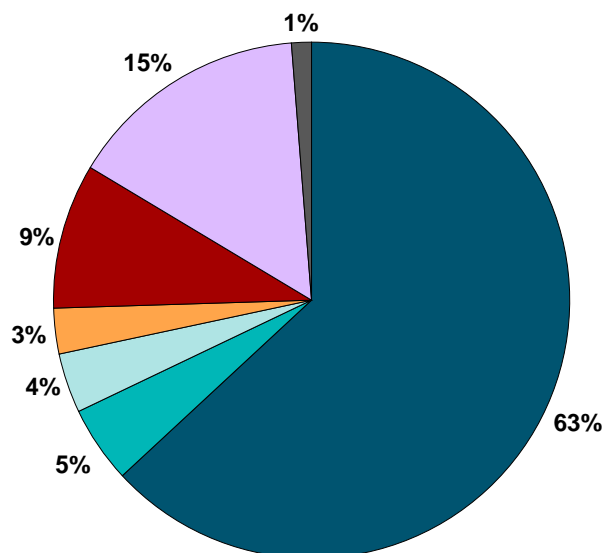


## Taux de réponse par Master

Masters	Enquêtés			Répondants	Taux de réponse
	Femmes	Hommes	Total		
Droit civil et notarial <b>parcours Droit civil</b>	25	4	29	23	79%
Droit civil et notarial <b>parcours Droit notarial</b>	11	4	15	11	73%
Droit comparé et politique internationale <b>parcours Analyse et prospective internationales</b>	7	9	16	14	88%
Droit comparé et politique internationale <b>parcours Droits fondamentaux européens et comparés</b>	5	1	6	4	67%
Droit de l'administration et de la justice	17	10	27	24	89%
Droit de l'entreprise <b>parcours Droit des affaires et droit bancaire</b>	3	4	7	6	86%
Droit de l'entreprise <b>parcours Droit et fiscalité de l'entreprise</b>	16	9	25	20	80%
Droit et administration du secteur sanitaire et social <b>parcours Administration des établissements de santé</b>	8	3	11	9	82%
Droit et administration du secteur sanitaire et social <b>parcours Administration du secteur social</b>	22	5	27	22	81%
Droit social <b>parcours Droit du travail</b>	18	4	22	19	86%
Droit social <b>parcours Droit et gestion des ressources humaines</b>	3		3	3	100%
Droit, économie et gestion des collectivités territoriales <b>parcours Droit</b>	11	14	25	22	88%
Droit, économie et gestion des collectivités territoriales <b>parcours Droit du patrimoine historique et culturel</b>	7	6	13	8	62%
Mondes contemporains : carrières publiques	11	6	17	12	71%
Sécurité publique	11	9	20	12	60%
<b>TOTAL Ecole de Droit</b>	<b>175</b>	<b>88</b>	<b>263</b>	<b>209</b>	<b>79,5%</b>
Développement durable dans les pays en développement et en transition	6	6	12	10	83%
Economie de la santé dans les pays en développement et en transition	3	3	6	4	67%
Economie et développement international <b>parcours Analyse de projet</b>	13	11	24	17	71%
Economie et développement international <b>parcours Economie du développement</b>	7	6	13	7	54%
<b>TOTAL Ecole d'Economie</b>	<b>29</b>	<b>26</b>	<b>55</b>	<b>38</b>	<b>69,1%</b>
Carrières commerciales de la banque et de l'assurance	11	8	19	14	74%
Comptabilité, contrôle, audit	16	23	39	32	82%
Entrepreneuriat, création et reprise d'entreprise	2	2	4	2	50%
Gestion de patrimoine	18	31	49	38	78%
Logistique <b>parcours Logistique de projet</b>	24	6	30	27	90%
Logistique <b>parcours Logistique industrielle</b>	6	28	34	27	79%
Management de la distribution et relation de service	2	2	4	3	75%
Management des activités culturelles et audiovisuelles	9	9	18	13	72%
Management des PME-PMI	29	39	68	55	81%
Management et administration des entreprises	14	7	21	19	90%
Marchés financiers	2	10	12	10	83%
Marketing, management et développement de projet	14	8	22	16	73%
<b>TOTAL Ecole Universitaire de Management</b>	<b>147</b>	<b>173</b>	<b>320</b>	<b>256</b>	<b>80,0%</b>
Génétique et physiologie *	1		1	1	100%
Nutrition animale et élevage	6	3	9	9	100%
Nutrition humaine et santé	5	3	8	7	88%
Technologie pour la médecine	1	4	5	5	100%
<b>TOTAL faculté de Médecine</b>	<b>13</b>	<b>10</b>	<b>23</b>	<b>22</b>	<b>95,7%</b>
Développement de produits pharmaceutiques et nutritionnels	8	3	11	8	73%
Entreprises et produits alimentaires du terroir	9	9	18	15	83%
Pharmacologie translationnelle *	3		3	3	100%
Sciences du risque en santé	9	2	11	10	91%
<b>TOTAL faculté de Pharmacie</b>	<b>29</b>	<b>14</b>	<b>43</b>	<b>36</b>	<b>83,7%</b>
<b>TOTAL Université d'Auvergne</b>	<b>393</b>	<b>311</b>	<b>704</b>	<b>561</b>	<b>79,7%</b>

\* Ces masters n'ont pas fait l'objet d'une étude particulière en raison du faible effectif (ou de l'absence de réponses).

- En emploi au niveau du master
- En emploi après poursuite d'études
- En emploi qualifié sans lien direct avec ce diplôme
- En emploi à un niveau inférieur au master
- En recherche d'emploi
- En études
- Autres situations



	Enquêtés	Répondants	En emploi				Total en emploi	En recherche d'emploi	En études	Autres situations
			Au niveau du master	Après poursuite d'études	Qualifié sans lien direct avec le master	A un niveau inférieur				
Femmes	393	319	191	17	11	8	227	30	58	4
		81%	60%	5%	3%	3%	71%	9%	18%	1%
Hommes	311	242	162	10	11	8	191	21	27	3
		78%	67%	4%	5%	3%	79%	9%	11%	1%
TOTAL	704	561	353	27	22	16	418	51	85	7
		80%	63%	5%	4%	3%	75%	9%	15%	1%

## Chiffres clés

Taux d'insertion professionnelle

Global <sup>(1)</sup>	Au niveau du master	A un niveau Bac+5 et plus
<b>89,5%</b>	75,6%	86,1%

Diplômés actuellement en emploi au niveau du master

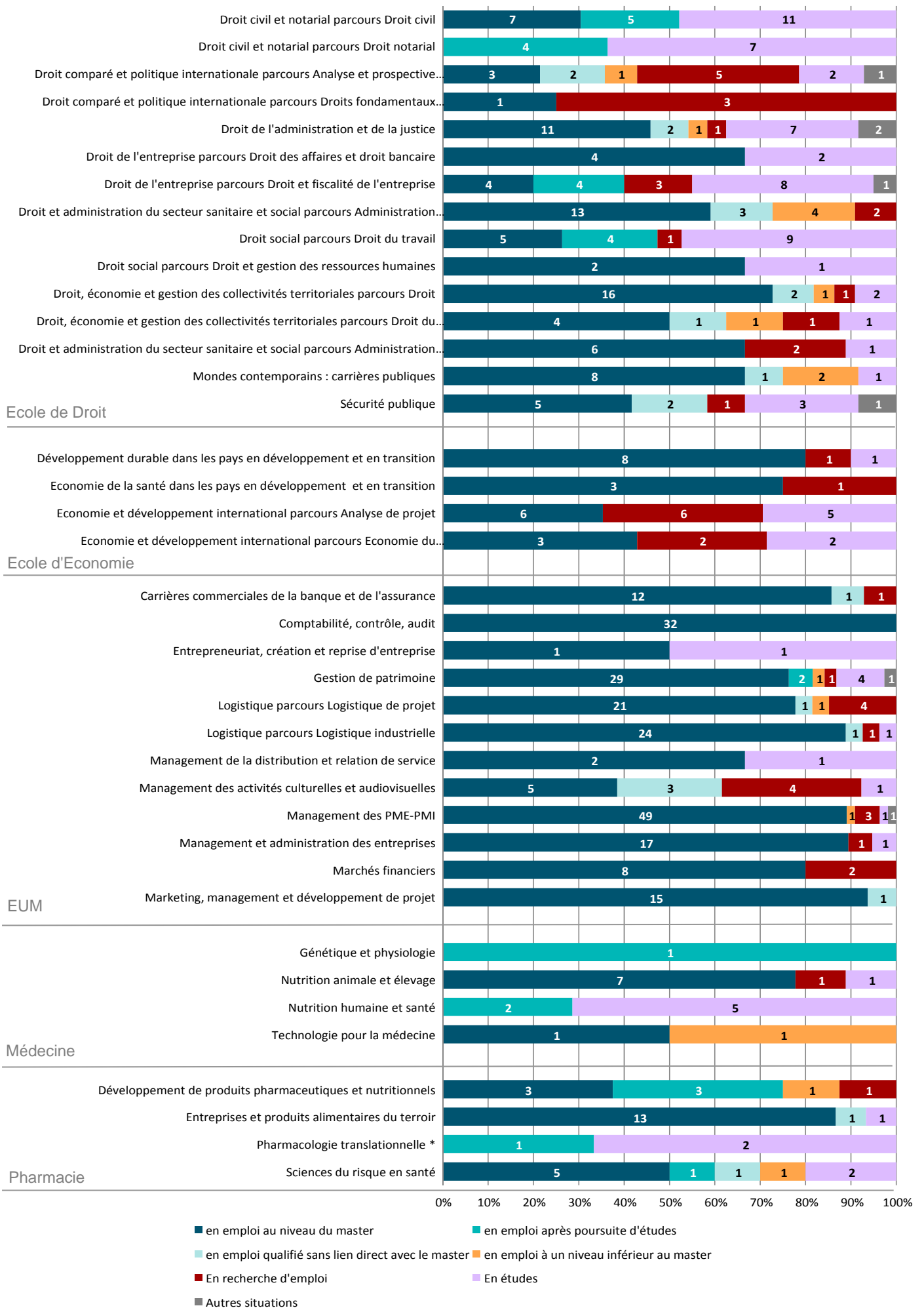
Durée d'accès au 1er emploi (moyenne)	Taux d'emploi stable <sup>(2)</sup>	Salaire brut médian <sup>(3)</sup>
< à 1 mois	78%	2 532 €

(1) nombre de diplômés en emploi / (nombre de diplômés en emploi + nombre de diplômés en recherche d'emploi)

(2) Emplois stables : CDI, fonctionnaire, chef d'entreprise, prof. libérale. Emplois instables : CDD, vacataire, intérimaire, emplois aidés

(3) salaire tel que 50% des personnes en emploi gagnent plus et 50% gagnent moins

MASTERS 2011	Réponses	Occupent un emploi				En recherche d'emploi	En études	Autres situations
		au niveau du master	en emploi après poursuite d'études	qualifié sans lien direct avec le master	à un niveau inférieur au master			
Droit civil et notarial <b>parcours Droit civil</b>	23	7	5				11	
Droit civil et notarial <b>parcours Droit notarial</b>	11		4				7	
Droit comparé et politique internationale <b>parcours Analyse et prospective internationales</b>	14	3		2	1	5	2	1
Droit comparé et politique internationale <b>parcours Droits fondamentaux européens et comparés</b>	4	1				3		
Droit de l'administration et de la justice	24	11		2	1	1	7	2
Droit de l'entreprise <b>parcours Droit des affaires et droit bancaire</b>	6	4					2	
Droit de l'entreprise <b>parcours Droit et fiscalité de l'entreprise</b>	20	4	4			3	8	1
Droit et administration du secteur sanitaire et social <b>parcours Administration des établissements de santé</b>	9	6				2	1	
Droit et administration du secteur sanitaire et social <b>parcours Administration du secteur social</b>	22	13		3	4	2		
Droit social <b>parcours Droit du travail</b>	19	5	4			1	9	
Droit social <b>parcours Droit et gestion des ressources humaines</b>	3	2					1	
Droit, économie et gestion des collectivités territoriales <b>parcours Droit</b>	22	16		2	1	1	2	
Droit, économie et gestion des collectivités territoriales <b>parcours Droit du patrimoine historique et culturel</b>	8	4		1	1	1	1	
Mondes contemporains : carrières publiques	12	8		1	2		1	
Sécurité publique	12	5		2		1	3	1
<b>Total Ecole de Droit</b>	<b>209</b>	<b>89</b>	<b>17</b>	<b>13</b>	<b>10</b>	<b>20</b>	<b>55</b>	<b>5</b>
		<b>42,6%</b>	<b>8,1%</b>	<b>6,2%</b>	<b>4,8%</b>	<b>9,6%</b>	<b>26,3%</b>	<b>2,4%</b>
Développement durable dans les pays en développement et en transition	10	8				1	1	
Economie de la santé dans les pays en développement et en transition	4	3				1		
Economie et développement international <b>parcours Analyse de projet</b>	17	6				6	5	
Economie et développement international <b>parcours Economie du développement</b>	7	3				2	2	
<b>Total Ecole d'Economie</b>	<b>38</b>	<b>20</b>	<b>0</b>	<b>0</b>	<b>0</b>	<b>10</b>	<b>8</b>	<b>0</b>
		<b>52,6%</b>	<b>0,0%</b>	<b>0,0%</b>	<b>0,0%</b>	<b>26,3%</b>	<b>21,1%</b>	<b>0,0%</b>
Carrières commerciales de la banque et de l'assurance	14	12		1		1		
Comptabilité, contrôle, audit	32	32						
Entrepreneuriat, création et reprise d'entreprise	2	1					1	
Gestion de patrimoine	38	29	2		1	1	4	1
Logistique <b>parcours Logistique de projet</b>	27	21		1	1	4		
Logistique <b>parcours Logistique industrielle</b>	27	24		1		1	1	
Management de la distribution et relation de service	3	2					1	
Management des activités culturelles et audiovisuelles	13	5		3		4	1	
Management des PME-PMI	55	49			1	3	1	1
Management et administration des entreprises	19	17				1	1	
Marchés financiers	10	8				2		
Marketing, management et développement de projet	16	15		1				
<b>Total Ecole Universitaire de Management</b>	<b>256</b>	<b>215</b>	<b>2</b>	<b>7</b>	<b>3</b>	<b>17</b>	<b>10</b>	<b>2</b>
		<b>84,0%</b>	<b>0,8%</b>	<b>2,7%</b>	<b>1,2%</b>	<b>6,6%</b>	<b>3,9%</b>	<b>0,8%</b>
Génétique et physiologie	1		1					
Nutrition animale et élevage	9	7				1	1	
Nutrition humaine et santé	7		2				5	
Technologie pour la médecine	5	1			1			
<b>Total MEDECINE</b>	<b>22</b>	<b>8</b>	<b>3</b>	<b>0</b>	<b>1</b>	<b>1</b>	<b>6</b>	<b>0</b>
		<b>36,4%</b>	<b>13,6%</b>	<b>0,0%</b>	<b>4,5%</b>	<b>4,5%</b>	<b>27,3%</b>	<b>0,0%</b>
Développement de produits pharmaceutiques et nutritionnels	8	3	3		1	1		
Entreprises et produits alimentaires du terroir	15	13		1			1	
Pharmacologie translationnelle *	3		1				2	
Sciences du risque en santé	10	5	1	1	1		2	
<b>Total PHARMACIE</b>	<b>36</b>	<b>21</b>	<b>5</b>	<b>2</b>	<b>2</b>	<b>1</b>	<b>5</b>	<b>0</b>
		<b>58,3%</b>	<b>13,9%</b>	<b>5,6%</b>	<b>5,6%</b>	<b>2,8%</b>	<b>13,9%</b>	<b>0,0%</b>
<b>TOTAL Université d'Auvergne</b>	<b>561</b>	<b>353</b>	<b>27</b>	<b>22</b>	<b>16</b>	<b>49</b>	<b>84</b>	<b>7</b>
		<b>62,9%</b>	<b>4,8%</b>	<b>3,9%</b>	<b>2,9%</b>	<b>8,7%</b>	<b>15,0%</b>	<b>1,2%</b>

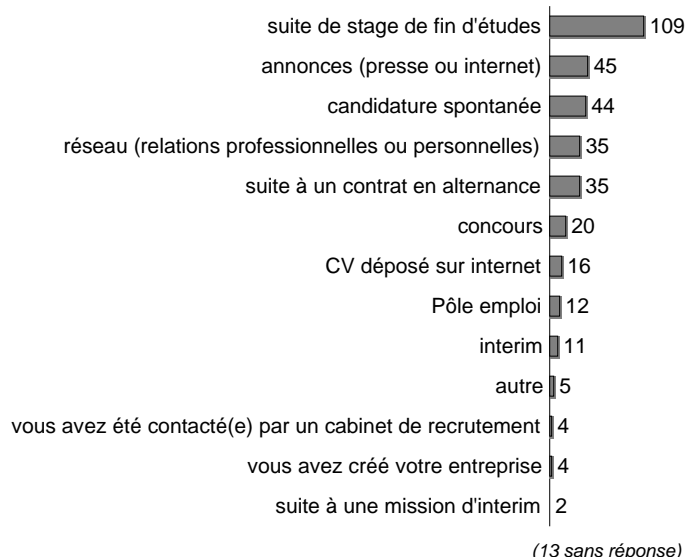


## Type de contrat du premier emploi

	Femme	Homme	Total
Profession libérale, indépendant, chef d'entreprise, auto-entrepreneur	2	6	8
Fonctionnaire (y compris fonctionnaire stagiaire ou élève fonctionnaire)	10	13	23
CDI	99	92	191
CDD (hors contrats spécifiques au doctorat et y compris saisonnier, contractuel de la fonction publique, ATER, assistant(e) d'éducation)	66	37	103
Vacataire	-	2	2
Intérimaire	4	6	10
Intermittent du spectacle, pigiste	2	-	2
Emplois aidés (Contrat Initiative Emploi, Contrat d'Accès à l'Emploi...)	-	1	1
Volontariat international	3	4	7
<b>Total</b>	<b>186</b>	<b>161</b>	<b>347</b>

(6 sans réponse)

## Moyen d'accès au premier emploi



- ▶ La durée médiane d'accès au premier emploi est de moins d'un mois et la durée moyenne est de 2 mois.
- ▶ 64% des diplômés occupent un premier emploi stable.
- ▶ A noter que 42% des diplômés se sont insérés dans leur entreprise d'alternance ou de stage de fin d'études.

## Les emplois occupés actuellement, au niveau du master

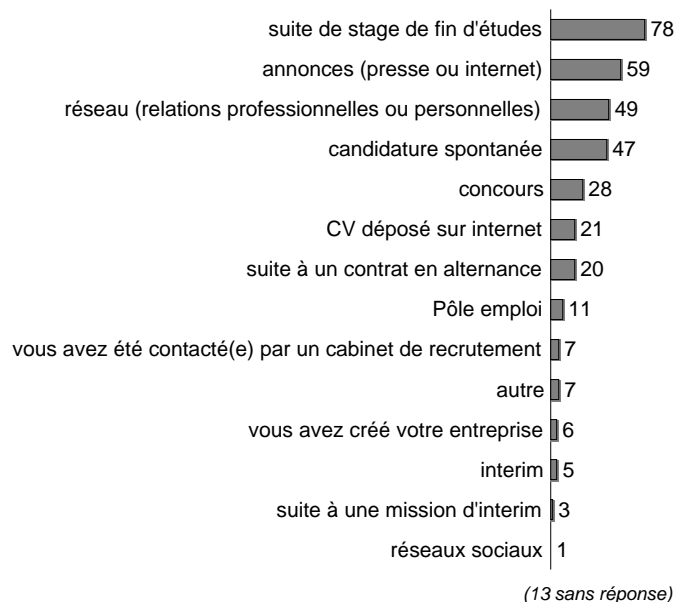
61% des diplômés sont toujours sur leur premier emploi depuis l'obtention de leur master et 39% des diplômés ont changé d'emploi.

### Type de contrat de l'emploi actuel

	Femme	Homme	Total
Profession libérale, indépendant, chef d'entreprise, auto-entrepreneur	2	8	10
Fonctionnaire (y compris fonctionnaire stagiaire ou élève fonctionnaire)	17	16	33
CDI	122	110	232
CDD (hors contrats spécifiques au doctorat et y compris saisonnier, contractuel de la fonction publique, ATER, assistant(e) d'éducation)	39	22	61
Vacataire	-	1	1
Intérimaire	2	-	2
Intermittent du spectacle, pigiste	2	-	2
Emplois aidés (Contrat Initiative Emploi, Contrat d'Accès à l'Emploi...)	-	-	0
Volontariat international	6	5	11
<b>Total</b>	<b>190</b>	<b>162</b>	<b>352</b>

(1 sans réponse)

### Moyen d'accès à l'emploi actuel



- ▶ 78% des diplômés occupent actuellement un emploi stable (1 diplômé n'a pas précisé la nature de son contrat).
- ▶ La durée des CDD et contrats intérimaires varie de 2 à 24 mois, la durée médiane est de 8 mois, et la durée moyenne est de 9 mois.

Master	Nombre de réponses	Taux d'insertion professionnelle		Durée médiane d'accès au premier emploi (en mois)	Part des emplois stables***	Salaire brut médian
		Au niveau du master*	Global**			
Droit civil et notarial <b>parcours Droit civil</b>	23	58%	100%	4,0	71%	2 337 €
Droit civil et notarial <b>parcours Droit notarial</b>	11	0%	100%	-	-	-
Droit comparé et politique internationale <b>parcours Analyse et prospective internationales</b>	14	27%	55%	4,5	0%	2 078 €
Droit comparé et politique internationale <b>parcours Droits fondamentaux européens et comparés</b>	4	25%	25%			
Droit de l'administration et de la justice	24	73%	93%	4,5	91%	2 483 €
Droit de l'entreprise <b>parcours Droit des affaires et droit bancaire</b>	6	100%	100%	< à 1 mois	100%	2 857 €
Droit de l'entreprise <b>parcours Droit et fiscalité de l'entreprise</b>	20	36%	73%	4,5	75%	2 246 €
Droit et administration du secteur sanitaire et social <b>parcours Administration des établissements de santé</b>	9	75%	75%	< à 1 mois	83%	2 429 €
Droit et administration du secteur sanitaire et social <b>parcours Administration du secteur social</b>	22	59%	91%	6,0	69%	2 164 €
Droit social <b>parcours Droit du travail</b>	19	50%	90%	2,0	60%	1 839 €
Droit social <b>parcours Droit et gestion des ressources humaines</b>	3	100%	100%	-	1 sur 2	-
Droit, économie et gestion des collectivités territoriales <b>parcours Droit</b>	22	80%	95%	< à 1 mois	50%	2 359 €
Droit, économie et gestion des collectivités territoriales <b>parcours Droit du patrimoine historique et culturel</b>	8	57%	86%	< à 1 mois	75%	1 994 €
Mondes contemporains : carrières publiques	12	73%	100%	< à 1 mois	38%	1 818 €
Sécurité publique	12	63%	88%	< à 1 mois	80%	2 034 €
<b>TOTAL Ecole de Droit</b>	<b>209</b>	<b>60%</b>	<b>87%</b>	<b>0,5</b>	<b>66%</b>	<b>2 208 €</b>
Développement durable dans les pays en développement et en transition	10	89%	89%	3,5	50%	-
Economie de la santé dans les pays en développement et en transition	4	75%	75%	-	1 sur 3	-
Economie et développement international <b>parcours Analyse de projet</b>	17	50%	50%	2,0	0%	2 337 €
Economie et développement international <b>parcours Economie du développement</b>	7	60%	60%	-	0 sur 3	-
<b>TOTAL Ecole d'Economie</b>	<b>38</b>	<b>67%</b>	<b>67%</b>	<b>2,0</b>	<b>35%</b>	<b>2 338 €</b>
Carrières commerciales de la banque et de l'assurance	14	86%	93%	< à 1 mois	100%	2 622 €
Comptabilité, contrôle, audit	32	100%	100%	< à 1 mois	88%	2 543 €
Entrepreneuriat, création et reprise d'entreprise	2	100%	100%	-	-	-
Gestion de patrimoine	38	88%	97%	< à 1 mois	93%	3 168 €
Logistique <b>parcours Logistique de projet</b>	27	78%	85%	1 mois	86%	2 291 €
Logistique <b>parcours Logistique industrielle</b>	27	92%	96%	< à 1 mois	92%	2 705 €
Management de la distribution et relation de service	3	100%	100%	-	-	-
Management des activités culturelles et audiovisuelles	13	42%	67%	< à 1 mois	60%	-
Management des PME-PMI	55	92%	94%	< à 1 mois	96%	2 542 €
Management et administration des entreprises	19	94%	94%	1,0	71%	2 429 €
Marchés financiers	10	80%	80%	< à 1 mois	75%	3 194 €
Marketing, management et développement de projet	16	94%	100%	< à 1 mois	73%	2 424 €
<b>TOTAL Ecole Universitaire de Management</b>	<b>256</b>	<b>88%</b>	<b>93%</b>	<b>&lt; à 1 mois</b>	<b>88%</b>	<b>2 674 €</b>
Génétique et physiologie *	1	0%	100%	-	-	-
Nutrition animale et élevage	9	88%	88%	5,0	83%	2 337 €
Nutrition humaine et santé	7	0%	100%	-	-	-
Technologie pour la médecine	5	50%	100%	-	1 sur 1	-
<b>TOTAL faculté de Médecine</b>	<b>22</b>	<b>62%</b>	<b>92%</b>	<b>2,5</b>	<b>83%</b>	<b>2 326 €</b>
Développement de produits pharmaceutiques et nutritionnels	8	38%	88%	-	2 sur 2	-
Entreprises et produits alimentaires du terroir	15	93%	100%	< à 1 mois	69%	2 565 €
Pharmacologie translationnelle *	3	0%	100%	-	-	-
Sciences du risque en santé	10	63%	100%	5,0	50%	1 948 €
<b>TOTAL faculté de Pharmacie</b>	<b>36</b>	<b>68%</b>	<b>97%</b>	<b>&lt; à 1 mois</b>	<b>65%</b>	<b>2 565 €</b>
<b>TOTAL Université d'Auvergne</b>	<b>561</b>	<b>76%</b>	<b>90%</b>	<b>&lt; à 1 mois</b>	<b>78%</b>	<b>2 532 €</b>

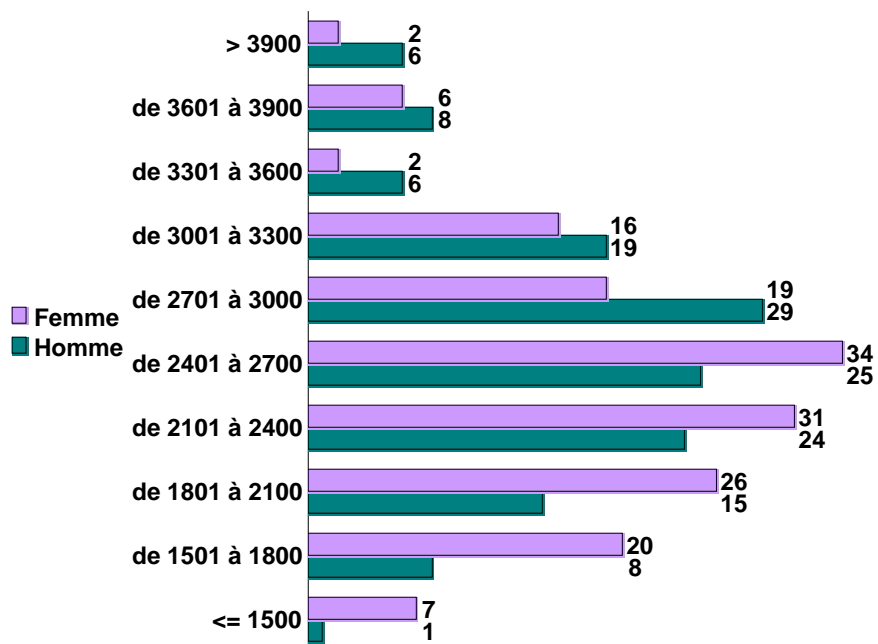
\* Nombre de diplômés en emploi au niveau du master / (Nombre de diplômés en emploi + Nombre de diplômés en recherche d'emploi)

\*\* Nombre de diplômés en emploi / (Nombre de diplômés en emploi + Nombre de diplômés en recherche d'emploi)

\*\* Emplois stables : CDI, fonctionnaire, chef d'entreprise, prof. libérale. Emplois instables : CDD, vacataire, intérimaire, emplois aidés

\* Ces masters n'ont pas fait l'objet d'une étude particulière en raison du faible effectif (ou de l'absence de réponses).

## Les salaires bruts mensuels en €(primes incluses)

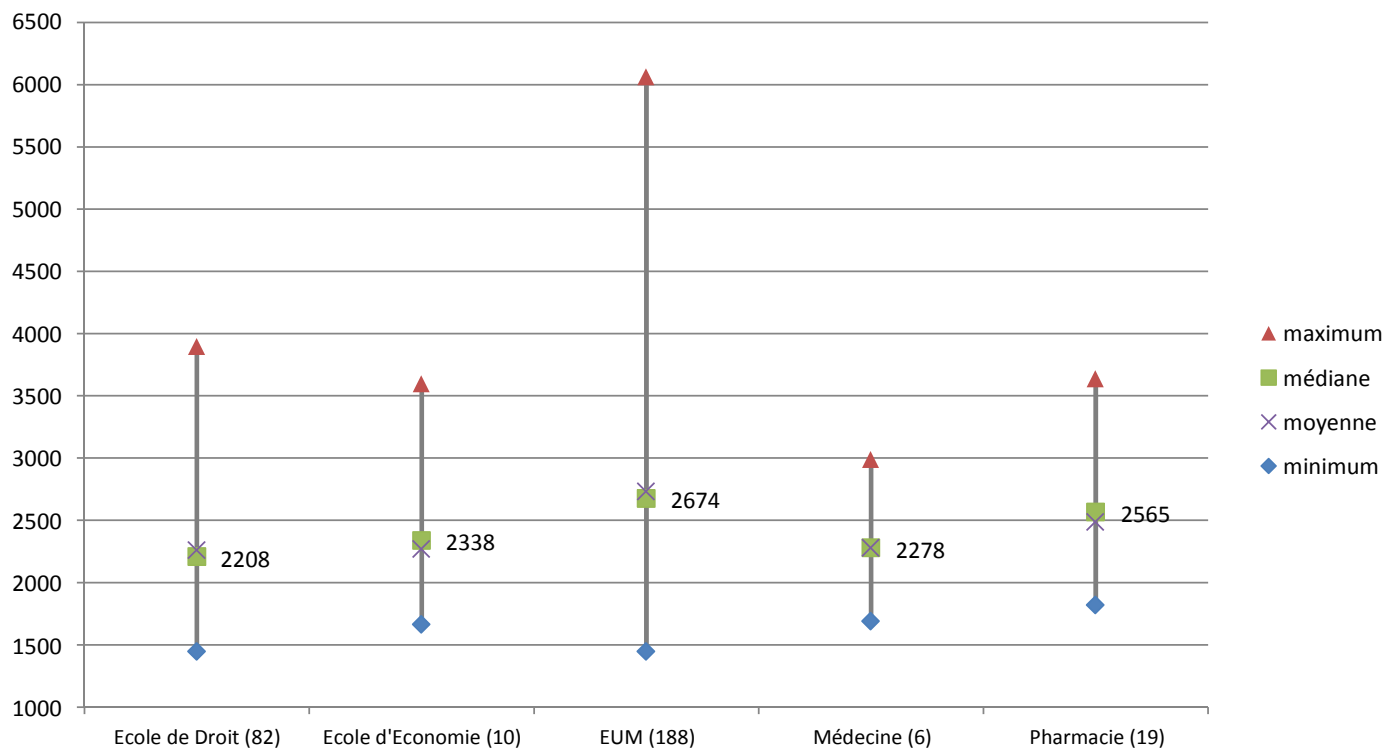


(49 sans réponse)

	Femme	Homme	Total
Moyenne	2423	2724	2562
Min	1445	1445	1445
Max	5366	6060	6060
Médiane	2359	2667	2532

NB : les salaires versés à l'étranger ne sont pas pris en compte dans cette étude.

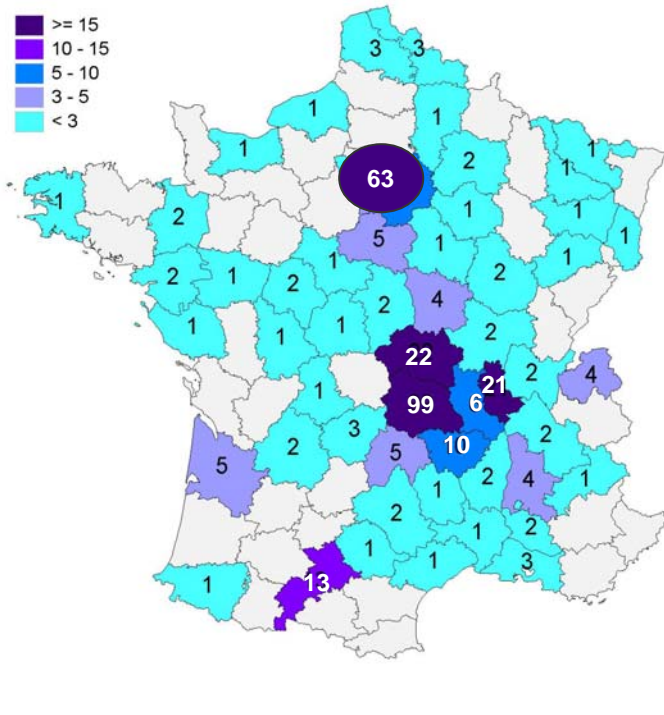

## Les salaires bruts mensuels en €(primes incluses) par composante





## Lieu d'emploi

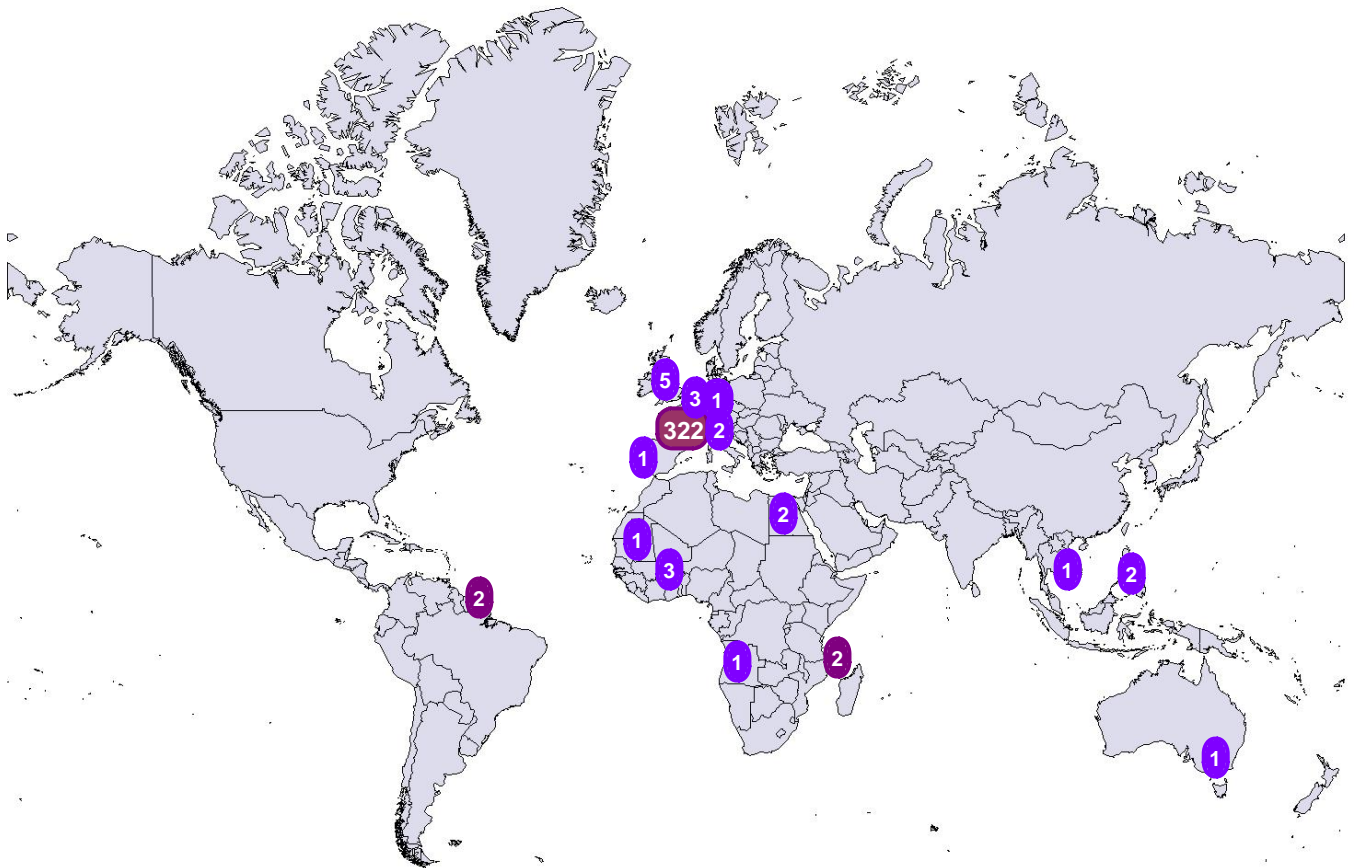
Effectif



### Répartition géographique des emplois

Auvergne	136	39%
Rhône-Alpes	41	12%
Ile-de-France	63	18%
autres départements français	82	23%
DOM TOM	4	1%
étranger	23	7%

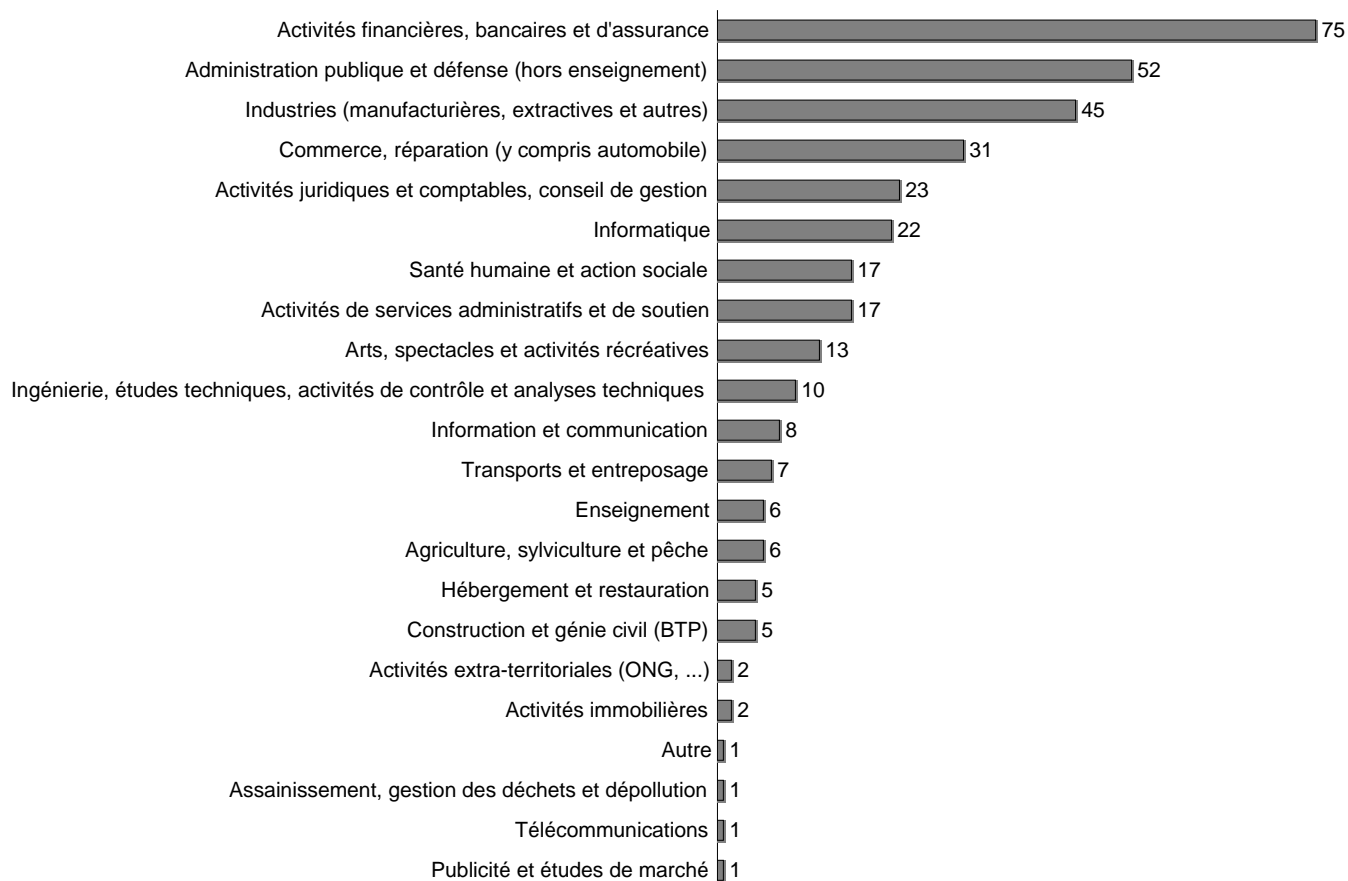
(5 sans réponse)



Parmi les diplômés de master travaillant à l'international :

- 7 sur 13 diplômés de l'Ecole d'Economie exercent en Afrique,
- 8 sur 9 diplômés de l'Ecole de Management exercent en Europe,
- le seul diplômé de la faculté de Pharmacie exerce en Australie

## Les emplois par secteur d'activité



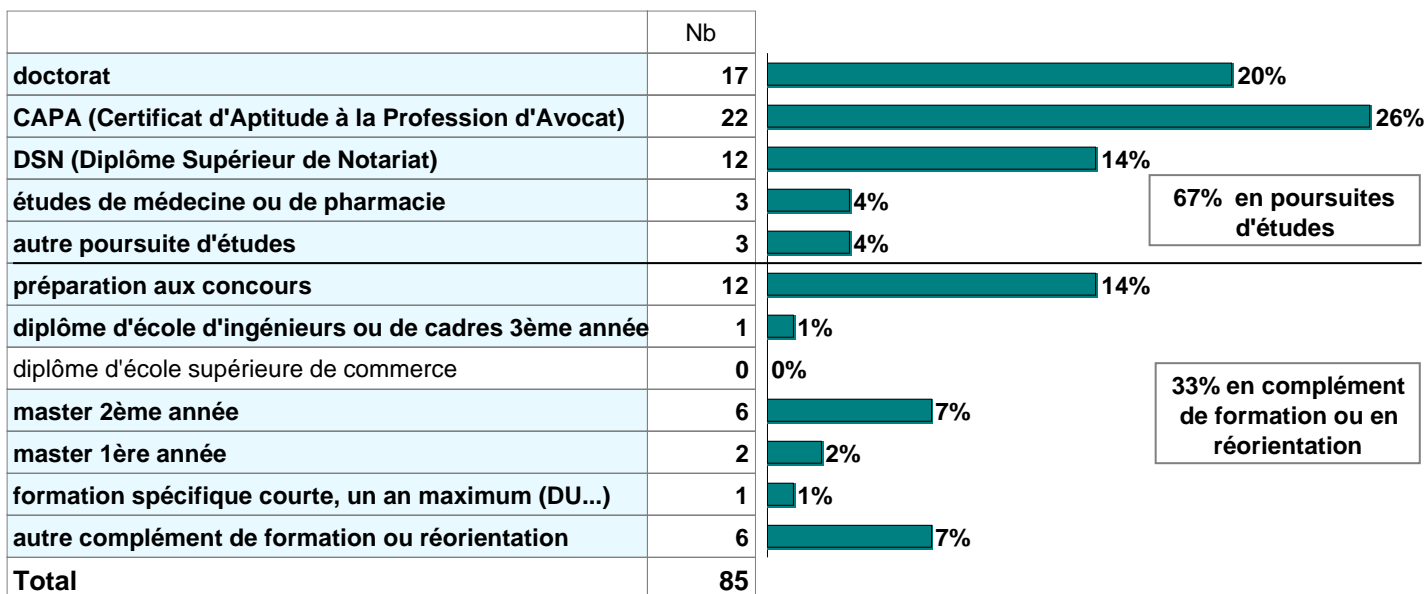
(3 sans réponse)

## Catégories d'entreprises

	Nb	% cit.
<b>secteur public (fonction et entreprise publiques, sécurité sociale, office publique d'HLM,...)</b>	<b>69</b>	<b>20%</b>
<b>grande entreprise privée (sup à 5000 salariés, tous sites confondus)</b>	<b>95</b>	<b>27%</b>
<b>entreprise privée de taille intermédiaire (de 250 à 5000 salariés, tous sites confondus)</b>	<b>67</b>	<b>19%</b>
<b>moyenne entreprise privée (de 50 à 250 salariés tous sites confondus)</b>	<b>33</b>	<b>9%</b>
<b>petite entreprise privée (de 10 à 50 salariés, tous sites confondus)</b>	<b>33</b>	<b>9%</b>
<b>microentreprise privée (moins de 10 salariés, tous sites confondus)</b>	<b>27</b>	<b>8%</b>
<b>autre structure</b>	<b>5</b>	<b>1%</b>
<b>un organisme à but non lucratif ou une association</b>	<b>23</b>	<b>7%</b>
<b>Total</b>	<b>352</b>	<b>100%</b>

(1 sans réponse)

## Type de formations

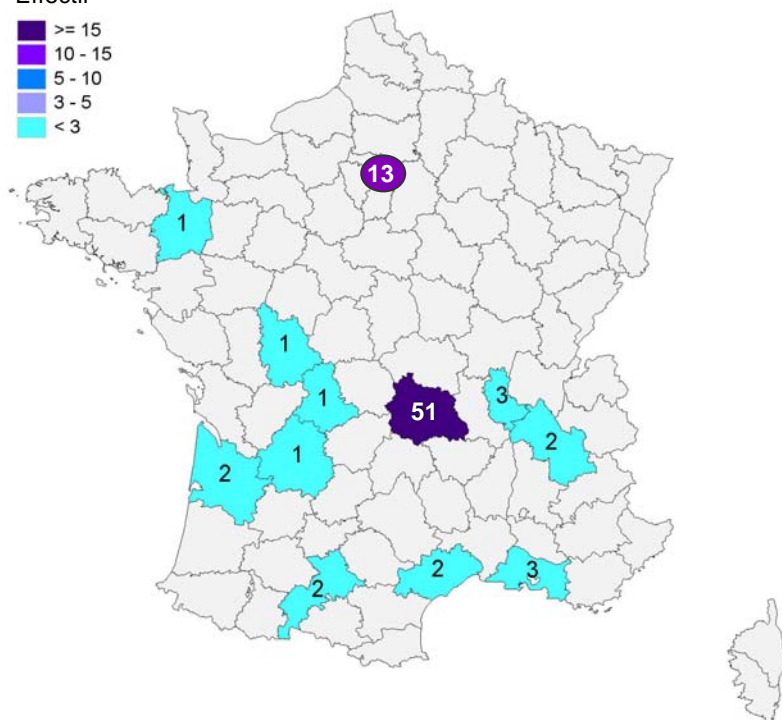


65% des personnes suivant des études sont inscrites à l'Université d'Auvergne pour l'année 2013/2014.

Effectif



Lieu d'études



Répartition des lieux d'études

Auvergne	51	61%
Rhône-Alpes	5	6%
Ile-de-France	13	15%
autres départements français	13	15%
étranger	2	2%

(1 sans réponse)

## Situations des diplômés issus des promotions 2007 à 2011 (enquêtés à 30 mois du diplôme)

Promotions	2007	2008	2009	2010	2011
Effectif enquêté	536	556	541	618	704
Réponses	441	466	427	501	561
Taux de réponses	82%	84%	79%	81%	80%

Situation générale à moins d'un an du diplôme	2007	2008	2009	2010	2011
<b>En emploi</b>	316	357	306	372	418
Emploi au niveau du master	257	303	253	309	353
Emploi après poursuites d'études	7	11	12	17	27
Emploi qualifié sans lien direct avec ce diplôme	24	7	22	13	22
Emploi à un niveau inférieur au master	28	36	19	33	16
<b>Taux d'insertion prof. au niveau du master</b>	<b>73%</b>	<b>79%</b>	<b>73%</b>	<b>74%</b>	<b>76%</b>

<b>En recherche d'emploi</b>	34	27	39	46	49
------------------------------	----	----	----	----	----

<b>En études</b>	85	76	76	80	84
------------------	----	----	----	----	----

<b>Autres situations</b>	6	6	3	3	7
--------------------------	---	---	---	---	---

Emplois stables	2007	2008	2009	2010	2011
CDI, fonctionnaire, chef d'entreprise et prof. libérale	81%	82%	76%	78%	78%

Salaires mensuels bruts	2007	2008	2009	2010	2011
Médian	-	2 608 €	2 350 €	2 367 €	2 667 €
Moyen	-	2 635 €	2 438 €	2 418 €	2 724 €
Maximal	-	5 016 €	5 379 €	4 791 €	6 060 €
Minimal	-	1 343 €	1 393 €	1 426 €	1 445 €

