

# Résultats d'ensemble des Masters 2013

## Situation des diplômés au 1er mai 2014

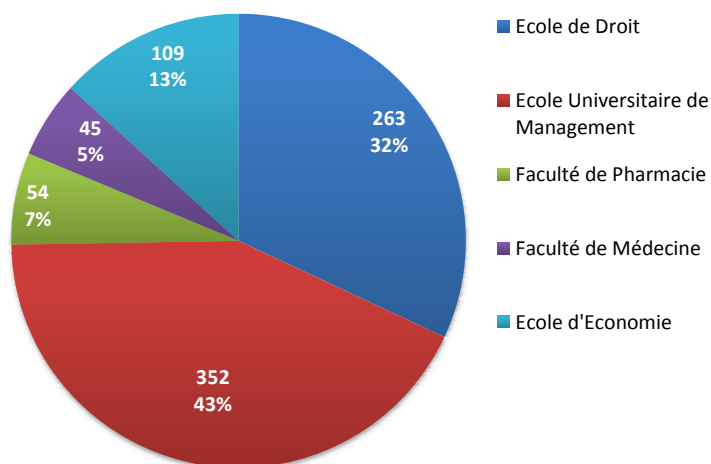
### Profil de la population enquêtée

Taux de réponse : <b>80,8%</b>		TOTAL	Origine géographique (établie en fonction du département du bac)		
			Auvergne	Autres régions	Etranger
Enquêtés	Eff. %	<b>823</b>	299	379	145
		-	36%	46%	18%
Répondants	Eff. %	<b>665</b>	258	337	70
		-	39%	51%	11%

#### Population enquêtée :

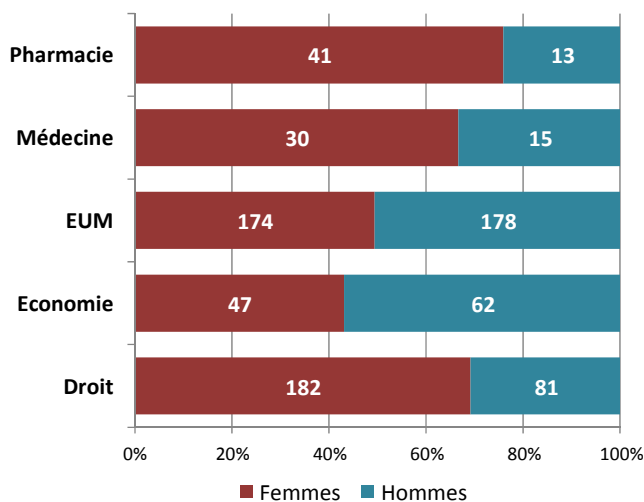
Les diplômés de master 2013 de toutes nationalités ayant suivi ces études, en formation initiale, dispensée en France, ont été enquêtés. Ces 823 diplômés ont un âge compris entre 22 et 30 ans, l'âge moyen est de 24,5 ans.

#### Répartition des enquêtés par composante :



- ▶ 43% des diplômés enquêtés sont issus de l'Ecole Universitaire de Management. Parmi les 35 spécialités de master de l'Université d'Auvergne enquêtées cette année, 11 y sont dispensées.

#### Répartition des diplômés interrogés par sexe et par composante :

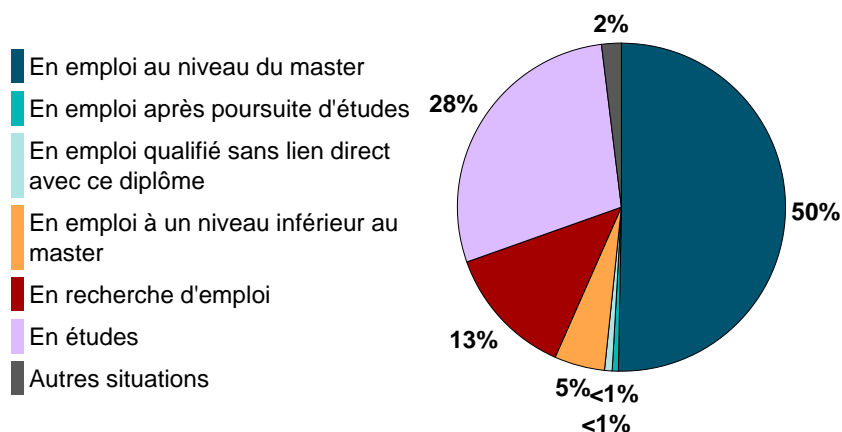


- ▶ 58% des diplômés interrogés sont des femmes.
- ▶ La parité n'est pas observée dans toutes les composantes. Les femmes sont majoritaires dans les facultés de Pharmacie (76%) et de Médecine (67%) ainsi qu'à l'Ecole de Droit (69%).

## Taux de réponse par Master

MASTERS	Diplômés 2013				
	Ensemble des diplômés	Population enquêtée			
		Enquêtés	Nombre de femmes	Réponses diplômés	Taux de réponses
Carrières internationales	13	12	7	9	75%
Droit civil et notarial <b>parcours Droit civil</b>	45	28	19	26	93%
Droit civil et notarial <b>parcours Droit notarial</b>		17	11	16	94%
Droit de l'administration et de la justice	23	23	18	23	100%
Droit de l'entreprise <b>parcours Droit des affaires et Droit bancaire</b>	44	18	11	16	89%
Droit de l'entreprise <b>parcours Droit et fiscalité de l'entreprise</b>		25	19	24	96%
Droit du secteur sanitaire et social <b>parcours Administration des établissements de santé</b>	39	15	14	13	87%
Droit du secteur sanitaire et social <b>parcours Administration du secteur social</b>		24	20	24	100%
Droit social	24	23	19	20	87%
Droit, économie et gestion des collectivités territoriales <b>parcours Droit</b>	23	15	12	14	93%
Droit, économie et gestion des collectivités territoriales <b>parcours Droit du patrimoine</b>		8	7	6	75%
Mondes contemporains : carrières publiques	15	15	7	14	93%
Sécurité publique	49	40	18	32	80%
<b>Total Ecole de Droit</b>	<b>275</b>	<b>263</b>	<b>182</b>	<b>237</b>	<b>90%</b>
Analyse de projets de développement	33	33	11	24	73%
Développement durable dans les pays en développement et en transition	18	18	12	12	67%
Economie de la santé dans les pays en développement et en transition	27	16	11	9	56%
Economie du développement	24	24	6	17	71%
Finances publiques dans les pays en développement et en transition	17	14	6	6	43%
Maîtrise d'ouvrage publique et privé <b>parcours Décision publique et gestion de projet *</b>	34	3	0	0	0%
Maîtrise d'ouvrage publique et privé <b>parcours Développement et financement du secteur privé *</b>		1	1	0	0%
<b>Total Ecole d'Economie</b>	<b>153</b>	<b>109</b>	<b>47</b>	<b>68</b>	<b>62%</b>
Carrières commerciales de la banque et de l'assurance	20	19	8	15	79%
Comptabilité, Contrôle, Audit	49	45	25	37	82%
Gestion de Patrimoine	51	44	26	41	93%
Gestion des ressources humaines	22	21	17	17	81%
Logistique <b>parcours Ingénierie logistique</b>	46	34	9	32	94%
Logistique <b>parcours Management logistique</b>		11	3	11	100%
Management de la distribution et relation de service	10	10	5	7	70%
Management des activités culturelles et audiovisuelles	18	14	8	13	93%
Management et administration des entreprises	48	30	15	21	70%
Marchés Financiers	11	11	2	8	73%
Marketing et communication commerciale	21	21	12	18	86%
Pilotage des organisations <b>parcours création et reprise d'entreprise *</b>	92	1	0	0	0%
Pilotage des organisations <b>parcours Management de projet et innovation</b>		40	23	34	85%
Pilotage des organisations <b>parcours Management des PME-PMI</b>		51	21	34	67%
<b>Total Ecole Universitaire de Management</b>	<b>388</b>	<b>352</b>	<b>174</b>	<b>288</b>	<b>82%</b>
Evaluation en Santé	7	4	4	4	100%
Génétique et physiologie recherche	16	14	11	11	79%
Nutrition animale et élevage	8	8	6	6	75%
Nutrition humaine et santé	13	13	8	11	85%
Technologie pour la médecine	6	6	1	6	100%
<b>Total MEDECINE</b>	<b>50</b>	<b>45</b>	<b>30</b>	<b>38</b>	<b>84%</b>
Développement de produits pharmaceutiques et nutritionnels	12	12	7	9	75%
Entreprises et produits alimentaires du terroir	29	24	20	11	46%
Sciences du médicament	13	13	10	10	77%
Sciences du risque dans le domaine de la santé	5	5	4	4	80%
<b>Total PHARMACIE</b>	<b>59</b>	<b>54</b>	<b>41</b>	<b>34</b>	<b>63%</b>
<b>TOTAL Université d'Auvergne</b>	<b>925</b>	<b>823</b>	<b>474</b>	<b>665</b>	<b>81%</b>

\* Ces masters n'ont pas fait l'objet d'une étude particulière en raison du faible effectif (ou de l'absence de réponses).



## Chiffres clés :

Taux d'insertion professionnelle		
Global <sup>(1)</sup>	Au niveau du master	A un niveau Bac+5 et plus
81,4%	72,1%	74,2%

Chiffres clés de l'emploi		
Délai d'accès au 1er emploi (médian)	Taux d'emploi stable <sup>(2)</sup>	Salaire brut médian <sup>(3)</sup>
0	59%	2 300 €

(1) nombre de diplômés en emploi / (nombre de diplômés en emploi + nombre de diplômés en recherche d'emploi)

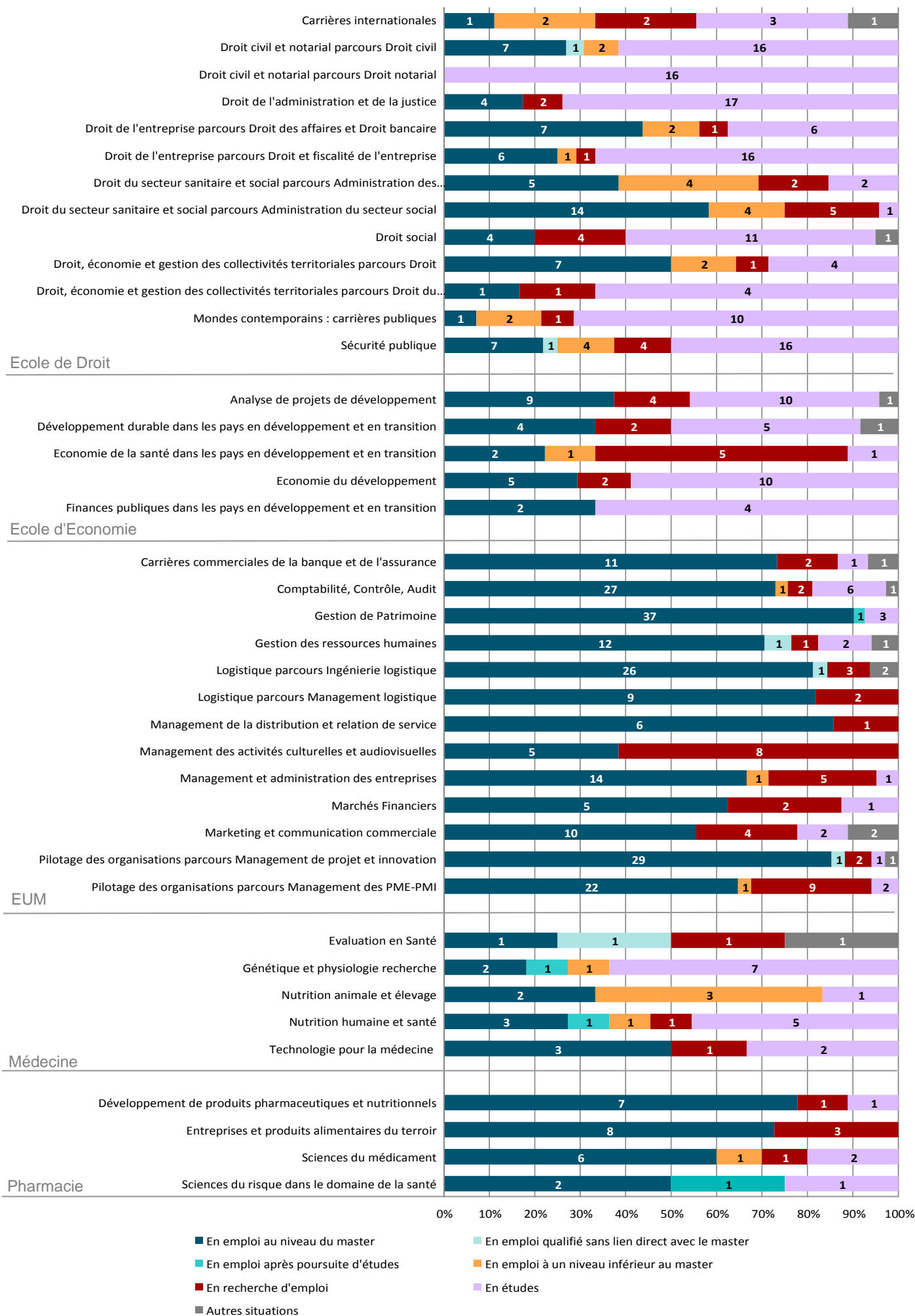
(2) Emplois stables : CDI, fonctionnaire, chef d'entreprise, prof. libérale. Emplois instables : CDD, vacataire, intérimaire, emplois aidés

(3) salaire tel que 50% des personnes en emploi gagnent plus et 50% gagnent moins

## Situation par diplôme :

MASTERS 2013	Réponses	Occupent un emploi				En recherche d'emploi	En études	Autres situations
		au niveau du master	en emploi après poursuite d'études	qualifié sans lien direct avec le master	à un niveau inférieur au master			
Carrières internationales	9	1			2	2	3	1
Droit civil et notarial <b>parcours Droit civil</b>	26	7		1	2		16	
Droit civil et notarial <b>parcours Droit notarial</b>	16						16	
Droit de l'administration et de la justice	23	4				2	17	
Droit de l'entreprise <b>parcours Droit des affaires et Droit bancaire</b>	16	7			2	1	6	
Droit de l'entreprise <b>parcours Droit et fiscalité de l'entreprise</b>	24	6			1	1	16	
Droit du secteur sanitaire et social <b>parcours Administration des établissements de santé</b>	13	5			4	2	2	
Droit du secteur sanitaire et social <b>parcours Administration du secteur social</b>	24	14			4	5	1	
Droit social	20	4				4	11	1
Droit, économie et gestion des collectivités territoriales <b>parcours Droit</b>	14	7			2	1	4	
Droit, économie et gestion des collectivités territoriales <b>parcours Droit du patrimoine historique et culturel</b>	6	1				1	4	
Mondes contemporains : carrières publiques	14	1			2	1	10	
Sécurité publique	32	7		1	4	4	16	
<b>Total Ecole de Droit</b>	<b>237</b>	<b>64</b>	<b>0</b>	<b>2</b>	<b>23</b>	<b>24</b>	<b>122</b>	<b>2</b>
		<b>27,0%</b>	<b>0,0%</b>	<b>0,8%</b>	<b>9,7%</b>	<b>10,1%</b>	<b>51,5%</b>	<b>0,8%</b>

MASTERS 2013	Réponses	Occupent un emploi				En recherche d'emploi	En études	Autres situations
		au niveau du master	en emploi après poursuite d'études	qualifié sans lien direct avec le master	à un niveau inférieur au master			
Analyse de projets de développement	24	9				4	10	1
Développement durable dans les pays en développement et en transition	12	4				2	5	1
Economie de la santé dans les pays en développement et en transition	9	2			1	5	1	
Economie du développement	17	5				2	10	
Finances publiques dans les pays en développement et en transition	6	2					4	
Maîtrise d'ouvrage publique et privé <b>parcours Décision publique et gestion de projet *</b>	0							
Maîtrise d'ouvrage publique et privé <b>parcours Développement et financement du secteur privé *</b>	0							
<b>Total Ecole d'Economie</b>	<b>68</b>	<b>22</b>	<b>0</b>	<b>0</b>	<b>1</b>	<b>13</b>	<b>30</b>	<b>2</b>
		<b>32,4%</b>	<b>0,0%</b>	<b>0,0%</b>	<b>1,5%</b>	<b>19,1%</b>	<b>44,1%</b>	<b>2,9%</b>
Carrières commerciales de la banque et de l'assurance	15	11				2	1	1
Comptabilité, Contrôle, Audit	37	27			1	2	6	1
Gestion de Patrimoine	41	37	1				3	
Gestion des ressources humaines	17	12		1		1	2	1
Logistique <b>parcours Ingénierie logistique</b>	32	26		1		3		2
Logistique <b>parcours Management logistique</b>	11	9				2		
Management de la distribution et relation de service	7	6				1		
Management des activités culturelles et audiovisuelles	13	5				8		
Management et administration des entreprises	21	14			1	5	1	
Marchés Financiers	8	5				2	1	
Marketing et communication commerciale	18	10				4	2	2
Pilotage des organisations <b>parcours création et reprise d'entreprise *</b>	0							
Pilotage des organisations <b>parcours Management de projet et innovation</b>	34	29		1		2	1	1
Pilotage des organisations <b>parcours Management des PME-PMI</b>	34	22			1	9	2	
<b>Total Ecole Universitaire de Management</b>	<b>288</b>	<b>213</b>	<b>1</b>	<b>3</b>	<b>3</b>	<b>41</b>	<b>19</b>	<b>8</b>
		<b>74,0%</b>	<b>0,3%</b>	<b>1,0%</b>	<b>1,0%</b>	<b>14,2%</b>	<b>6,6%</b>	<b>2,8%</b>
Evaluation en Santé	4	1		1		1		1
Génétique et physiologie recherche	11	2	1		1		7	
Nutrition animale et élevage	6	2			3		1	
Nutrition humaine et santé	11	3	1		1	1	5	
Technologie pour la médecine	6	3				1	2	
<b>Total MEDECINE</b>	<b>38</b>	<b>11</b>	<b>2</b>	<b>1</b>	<b>5</b>	<b>3</b>	<b>15</b>	<b>1</b>
		<b>28,9%</b>	<b>5,3%</b>	<b>2,6%</b>	<b>13,2%</b>	<b>7,9%</b>	<b>39,5%</b>	<b>2,6%</b>
Développement de produits pharmaceutiques et nutritionnels	9	7				1	1	
Entreprises et produits alimentaires du terroir	11	8				3		
Sciences du médicament	10	6			1	1	2	
Sciences du risque dans le domaine de la santé	4	2	1				1	
<b>Total PHARMACIE</b>	<b>34</b>	<b>23</b>	<b>1</b>	<b>0</b>	<b>1</b>	<b>5</b>	<b>4</b>	<b>0</b>
		<b>67,6%</b>	<b>2,9%</b>	<b>0,0%</b>	<b>2,9%</b>	<b>14,7%</b>	<b>11,8%</b>	<b>0,0%</b>
<b>TOTAL Université d'Auvergne</b>	<b>665</b>	<b>333</b>	<b>4</b>	<b>6</b>	<b>33</b>	<b>86</b>	<b>190</b>	<b>13</b>
		<b>50,1%</b>	<b>0,6%</b>	<b>0,9%</b>	<b>5,0%</b>	<b>12,9%</b>	<b>28,6%</b>	<b>2,0%</b>



## L'entrée sur le marché du travail, pour les emplois actuellement au niveau du master


333 diplômés occupent un emploi en adéquation avec leur master.

### Type de contrat du premier emploi

	Femme	Homme	Total
Fonctionnaire (y compris fonctionnaire stagiaire ou élève fonctionnaire)	8	5	13
CDI	79	79	158
Profession libérale, indépendant, chef d'entreprise, auto-entrepreneur	3	3	6
CDD (hors contrats spécifiques au doctorat et y compris saisonnier, contractuel de la fonction publique, ATER, assistant(e) d'éducation)	85	44	129
Intérimaire	5	6	11
Intermittent du spectacle, pigiste	1	-	1
Vacataire	1	2	3
Volontariat international	1	3	4
Emplois aidés (Contrat Initiative Emploi, Contrat d'Accès à l'Emploi...)	-	-	0
Autre	1	3	4
<b>Total</b>	<b>184</b>	<b>145</b>	<b>329</b>

(4 sans réponse)

### Moyen d'accès au premier emploi



- ▶ Les durées moyenne et médiane d'accès au premier emploi sont inférieures à un mois.
- ▶ 54% des diplômés occupent un premier emploi stable.
- ▶ A noter que 50% des diplômés se sont insérés dans leur entreprise d'alternance ou de stage de fin d'études.

## Les emplois occupés actuellement, au niveau du master

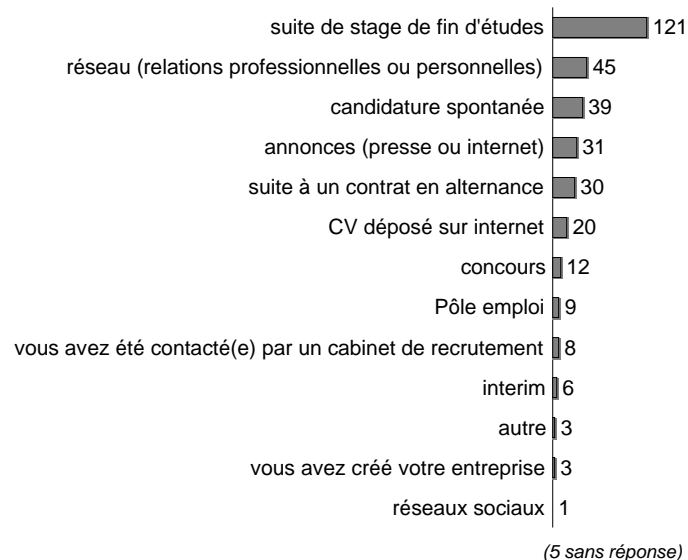
85% des diplômés sont toujours sur leur premier emploi depuis l'obtention de leur master et 15% des diplômés ont changé d'emploi.

### Type de contrat de l'emploi actuel

	Femme	Homme	Total
Fonctionnaire (y compris fonctionnaire stagiaire ou élève fonctionnaire)	8	6	14
CDI	88	89	177
Profession libérale, indépendant, chef d'entreprise, auto-entrepreneur	3	3	6
CDD (hors contrats spécifiques au doctorat et y compris saisonnier, contractuel de la fonction publique, ATER, assistant(e) d'éducation)	80	36	116
Intérimaire	3	3	6
Intermittent du spectacle, pigiste	1	-	1
Vacataire	1	1	2
Volontariat international	3	3	6
Emplois aidés (Contrat Initiative Emploi, Contrat d'Accès à l'Emploi...)	-	-	0
Autre	1	3	4
<b>Total</b>	<b>188</b>	<b>144</b>	<b>332</b>

(1 sans réponse)

### Moyen d'accès à l'emploi actuel

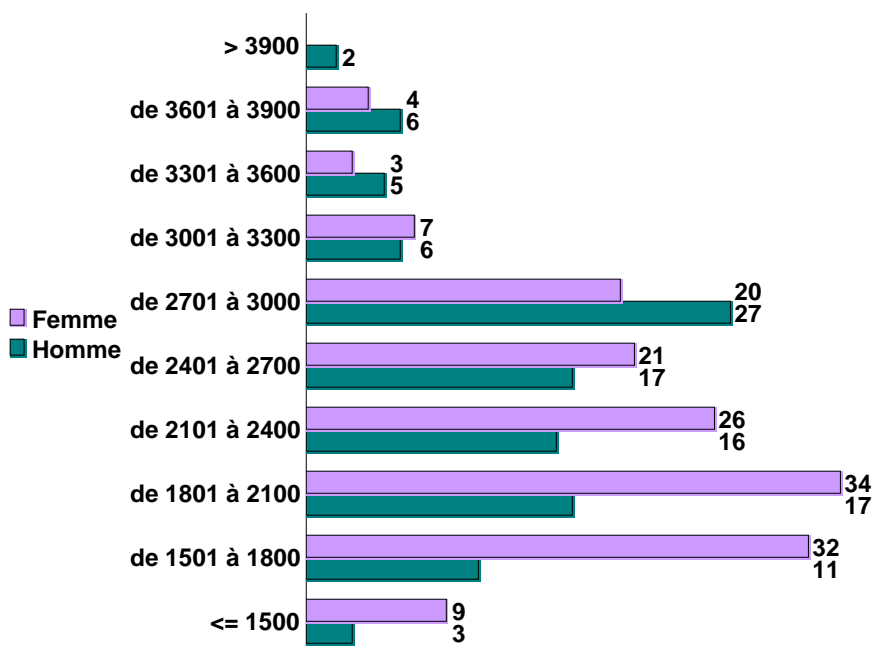


- ▶ 59% des diplômés occupent actuellement un emploi stable.
- ▶ La durée des CDD et contrats intérimaires varie de 1 à 36 mois, la durée médiane est de 9 mois et la durée moyenne est de 10 mois.

MASTERS 2013	Réponses	Nombre de diplômés en emploi au niveau du master	Durée médiane d'accès au premier emploi (en mois) *	Part des emplois stables	Salaire mensuel brut médian *
Carrières internationales	9	1	-	-	-
Droit civil et notarial <b>parcours Droit civil</b>	26	7	< à 1 mois	71%	2 116 €
Droit civil et notarial <b>parcours Droit notarial</b>	16		-	-	-
Droit de l'administration et de la justice	23	4	< à 1 mois	25%	-
Droit de l'entreprise <b>parcours Droit des affaires et Droit bancaire</b>	16	7	< à 1 mois	43%	2 450 €
Droit de l'entreprise <b>parcours Droit et fiscalité de l'entreprise</b>	24	6	1	67%	-
Droit du secteur sanitaire et social <b>parcours Administration des établissements de santé</b>	13	5	< à 1 mois	20%	1 628 €
Droit du secteur sanitaire et social <b>parcours Administration du secteur social</b>	24	14	< à 1 mois	21%	1 824 €
Droit social	20	4	< à 1 mois	25%	2 317 €
Droit, économie et gestion des collectivités territoriales <b>parcours Droit</b>	14	7	< à 1 mois	43%	1 784 €
Droit, économie et gestion des collectivités territoriales <b>parcours Droit du patrimoine historique et culturel</b>	6	1	-	-	-
Mondes contemporains : carrières publiques	14	1	-	-	-
Sécurité publique	32	7	< à 1 mois	86%	2 102 €
<b>Total Ecole de Droit</b>	<b>237</b>	<b>64</b>	<b>&lt; à 1 mois</b>	<b>44%</b>	<b>1 950 €</b>
Analyse de projets de développement	24	9	< à 1 mois	33%	1 560 €
Développement durable dans les pays en développement et en transition	12	4	< à 1 mois	25%	-
Economie de la santé dans les pays en développement et en transition	9	2	-	50%	-
Economie du développement	17	5	< à 1 mois	100%	-
Finances publiques dans les pays en développement et en transition	6	2	-	0%	-
<b>Total Ecole d'Economie</b>	<b>68</b>	<b>22</b>	<b>&lt; à 1 mois</b>	<b>32%</b>	<b>1 688 €</b>
Carrières commerciales de la banque et de l'assurance	15	11	< à 1 mois	91%	2 433 €
Comptabilité, Contrôle, Audit	37	27	< à 1 mois	62%	2 200 €
Gestion de Patrimoine	41	37	< à 1 mois	92%	2 935 €
Gestion des ressources humaines	17	12	2	25%	1 603 €
Logistique <b>parcours Ingénierie logistique</b>	32	26	< à 1 mois	85%	2 708 €
Logistique <b>parcours Management logistique</b>	11	9	< à 1 mois	89%	2 708 €
Management de la distribution et relation de service	7	6	< à 1 mois	67%	2 108 €
Management des activités culturelles et audiovisuelles	13	5	< à 1 mois	20%	1 547 €
Management et administration des entreprises	21	14	1	57%	2 292 €
Marchés Financiers	8	5	< à 1 mois	20%	2 925 €
Marketing et communication commerciale	18	10	1	40%	2 029 €
Pilotage des organisations <b>parcours Management de projet et innovation</b>	34	29	1	72%	2 300 €
Pilotage des organisations <b>parcours Management des PME-PMI</b>	34	22	2	68%	2 311 €
<b>Total Ecole Universitaire de Management</b>	<b>288</b>	<b>213</b>	<b>&lt; à 1 mois</b>	<b>69%</b>	<b>2 500 €</b>
Evaluation en santé	4	1	-	100%	-
Génétique, Physiologie recherche	11	2	-	0%	-
Nutrition animale et élevage	6	2	-	50%	-
Nutrition humaine et santé	11	3	-	0%	-
Technologie pour la médecine	6	3	-	67%	-
<b>Total MEDECINE</b>	<b>38</b>	<b>11</b>	<b>&lt; à 1 mois</b>	<b>36%</b>	<b>2 096 €</b>
Développement de produits pharmaceutiques et nutritionnels	9	7	< à 1 mois	57%	2 481 €
Entreprises et produits alimentaires du terroir	11	8	1,5	63%	2 000 €
Sciences du médicament	10	6	< à 1 mois	17%	2 142 €
Sciences du risque dans le domaine de la Santé	4	2	< à 1 mois	100%	-
<b>Total PHARMACIE</b>	<b>34</b>	<b>23</b>	<b>&lt; à 1 mois</b>	<b>44%</b>	<b>2 125 €</b>
<b>TOTAL Université d'Auvergne</b>	<b>665</b>	<b>333</b>	<b>&lt; à 1 mois</b>	<b>59%</b>	<b>2 300 €</b>

\* Les durées médianes d'accès à l'emploi, les salaires et les taux d'emplois stables signalés par un tiret (-) ne sont pas calculés en raison d'un effectif trop faible ou d'un nombre de réponses insuffisant pour cette information.

## Les salaires bruts mensuels en €(primes incluses)

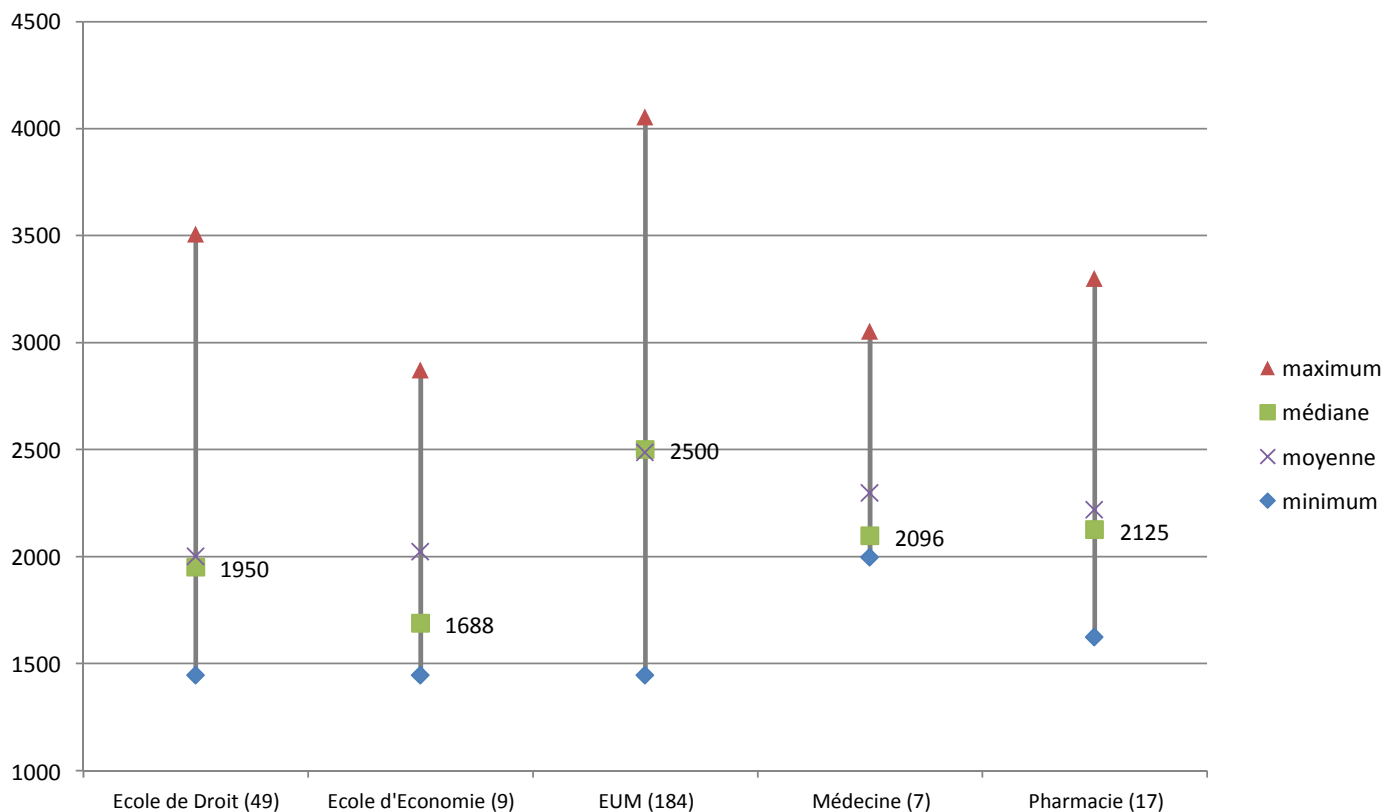


(43 sans réponse)

	Femme	Homme	Total
Moyenne	2240	2527	2359
Min	1445	1445	1445
Max	3875	4053	4053
Médiane	2147	2538	2300

NB : les salaires versés à l'étranger ne sont pas pris en compte dans cette étude.

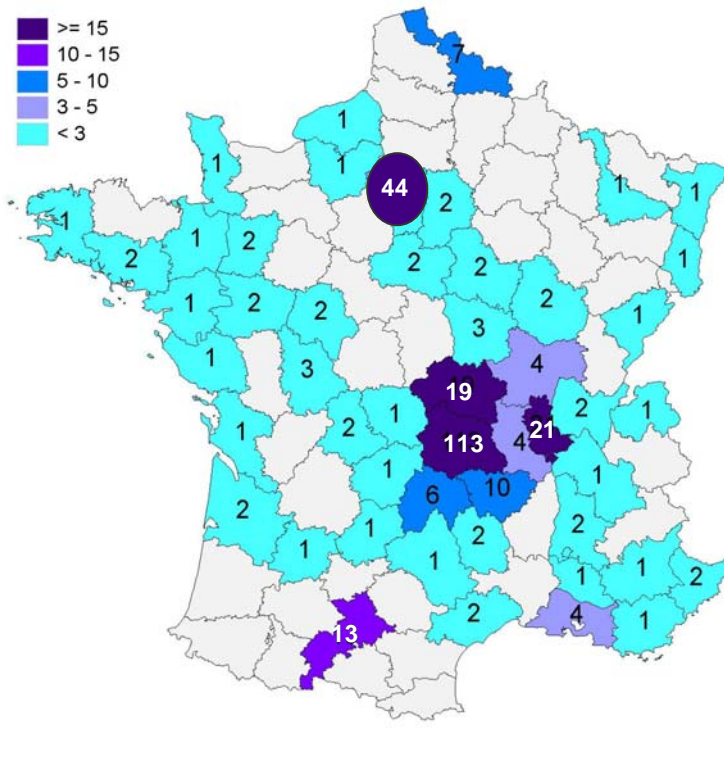

## Les salaires bruts mensuels en €(primes incluses) par composante





## Lieu d'emploi

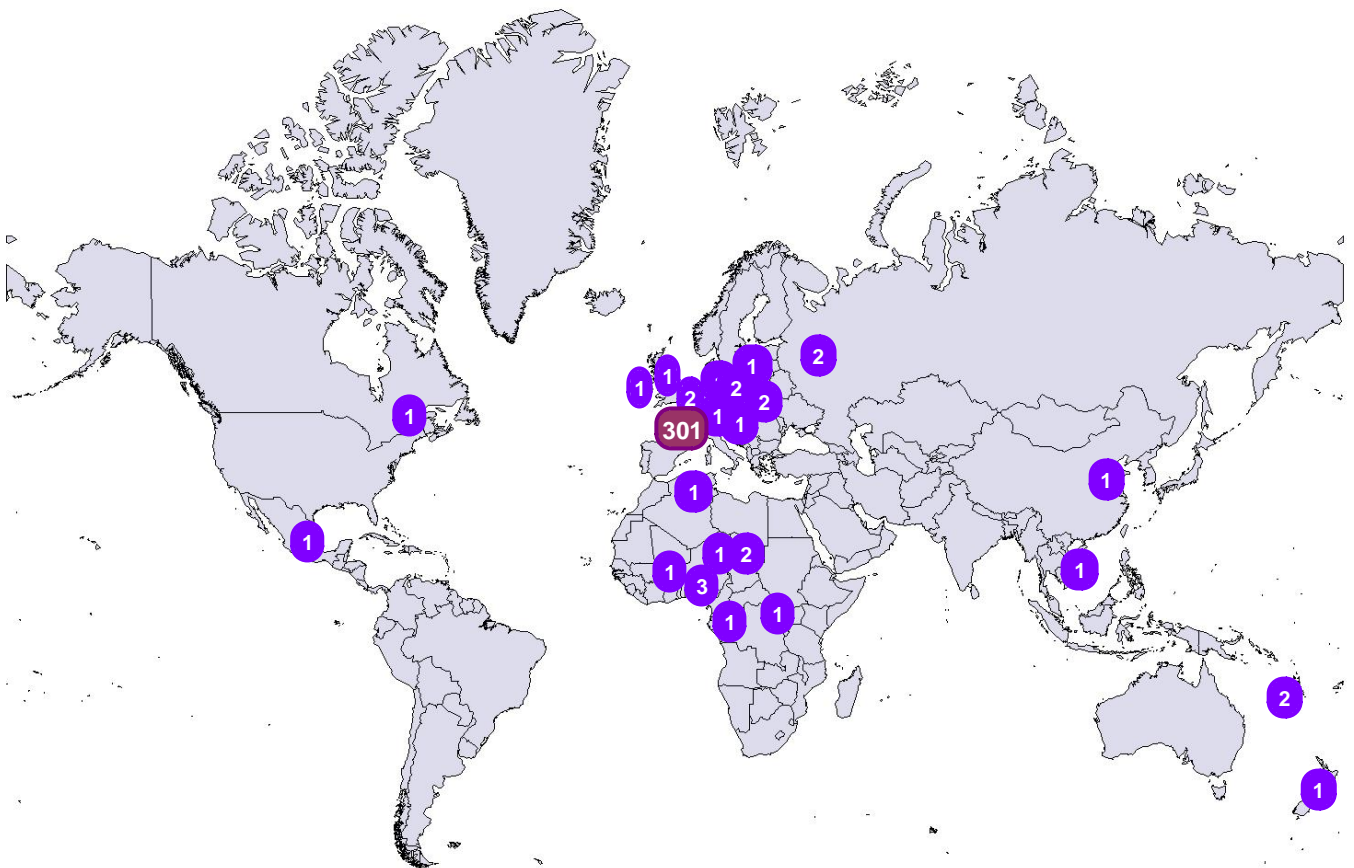
Effectif



### Répartition géographique des emplois

Auvergne	148	45%
Rhône-Alpes	31	9%
Ile-de-France	44	13%
autres départements français	78	23%
DOM TOM	2	<1%
étranger	29	9%

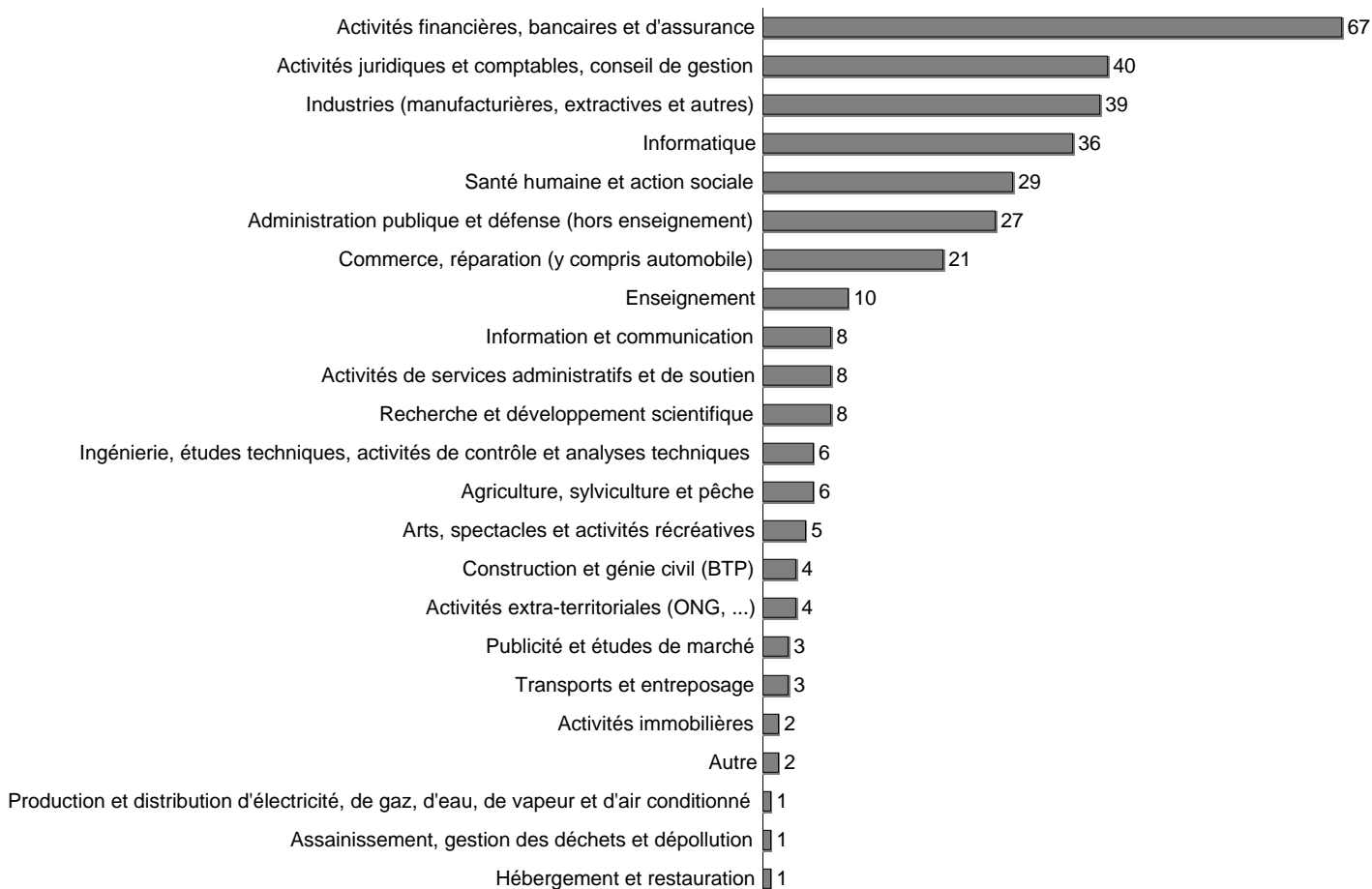
(1 sans réponse)



Parmi les diplômés de master travaillant à l'international :

- 7 sur 10 de l'Ecole d'Economie exercent en Afrique,
- 7 sur 11 de l'Ecole de Management exercent en Europe,
- les 4 de la faculté de Pharmacie exercent tous en Europe.

## Les emplois par secteur d'activité



(2 sans réponse)

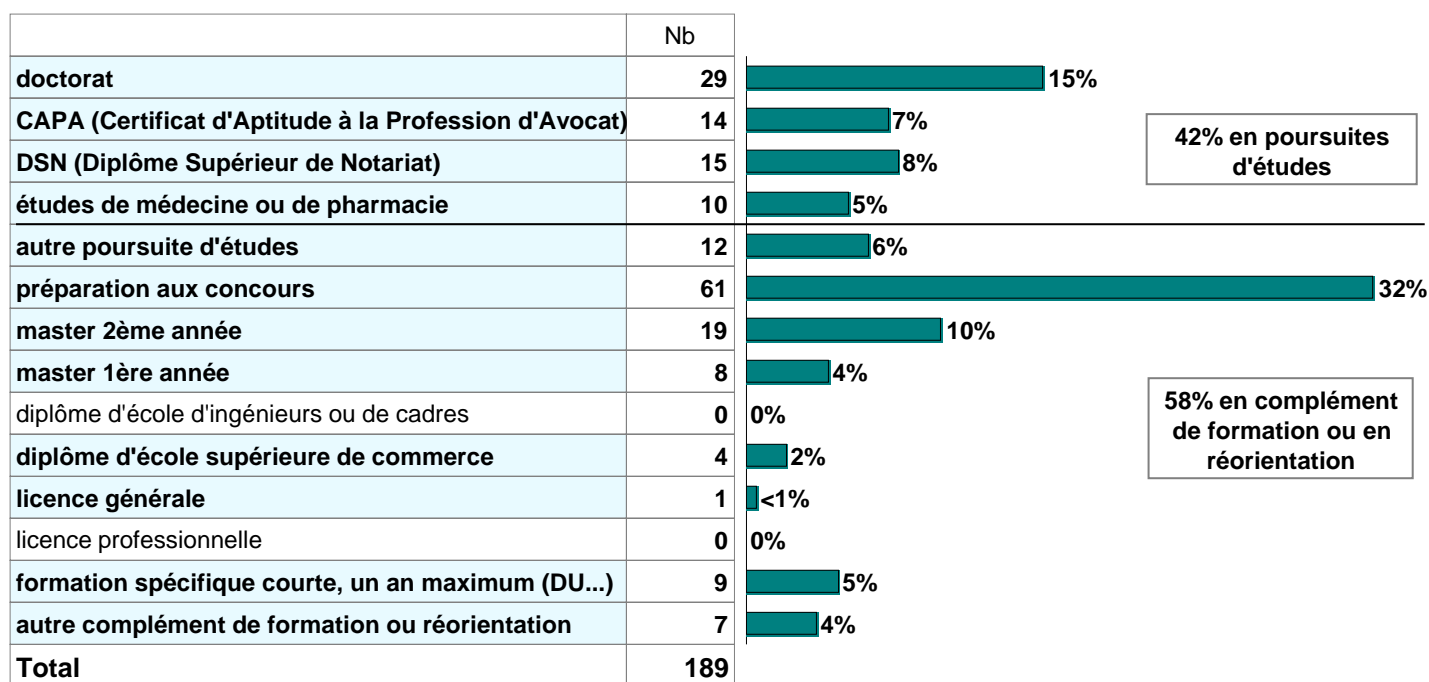
## Catégories d'entreprises

	Nb	% cit.
<b>secteur public (fonction et entreprise publiques, sécurité sociale, office publique d'HLM,...)</b>	<b>68</b>	<b>20%</b>
<b>grande entreprise privée (sup à 5000 salariés, tous sites confondus)</b>	<b>110</b>	<b>33%</b>
<b>entreprise privée de taille intermédiaire (de 250 à 5000 salariés, tous sites confondus)</b>	<b>46</b>	<b>14%</b>
<b>moyenne entreprise privée (de 50 à 250 salariés tous sites confondus)</b>	<b>20</b>	<b>6%</b>
<b>petite entreprise privée (de 10 à 50 salariés, tous sites confondus)</b>	<b>30</b>	<b>9%</b>
<b>microentreprise privée (moins de 10 salariés, tous sites confondus)</b>	<b>34</b>	<b>10%</b>
<b>association, organisme professionnel</b>	<b>22</b>	<b>7%</b>
<b>autre structure</b>	<b>2</b>	<b>&lt;1%</b>
<b>Total</b>	<b>332</b>	<b>100%</b>

(1 sans réponse)

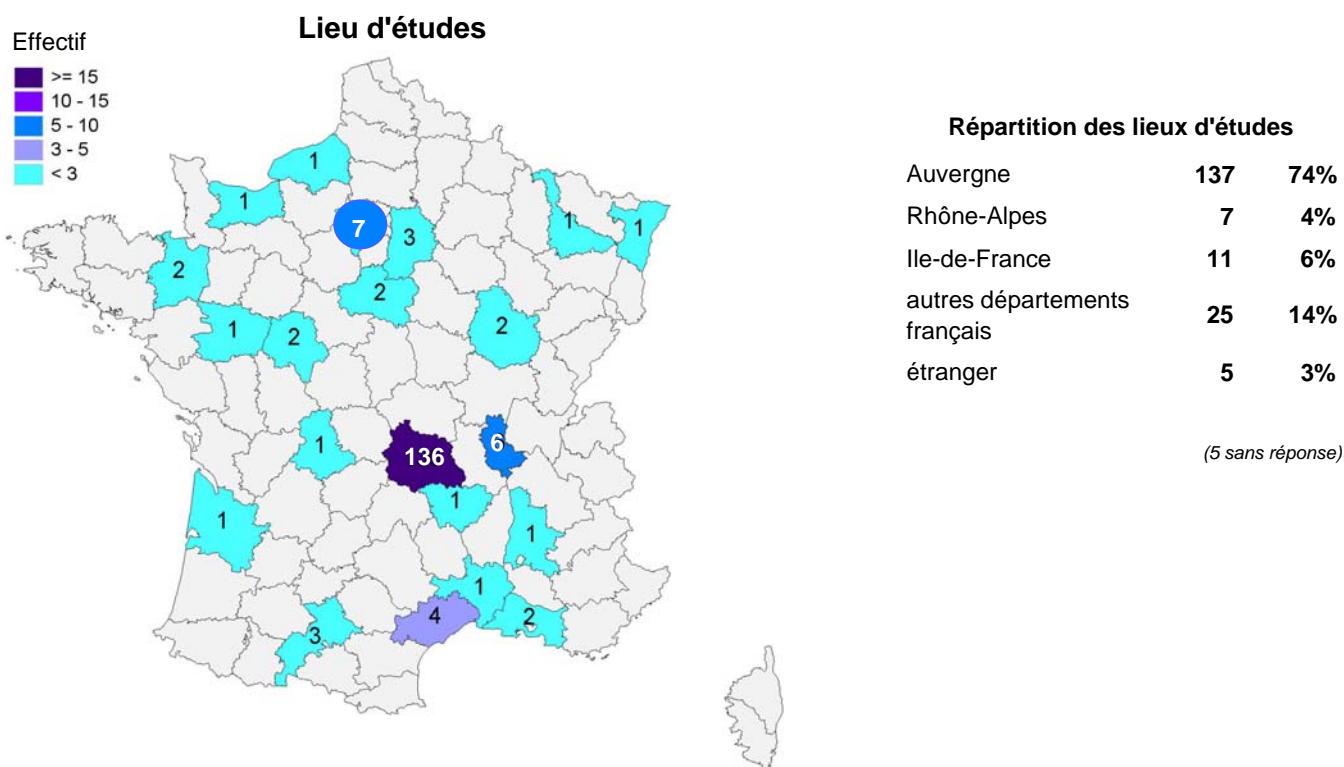
190 diplômés sont en études pour l'année 2013/2014

## Type de formations



(1 sans réponse)

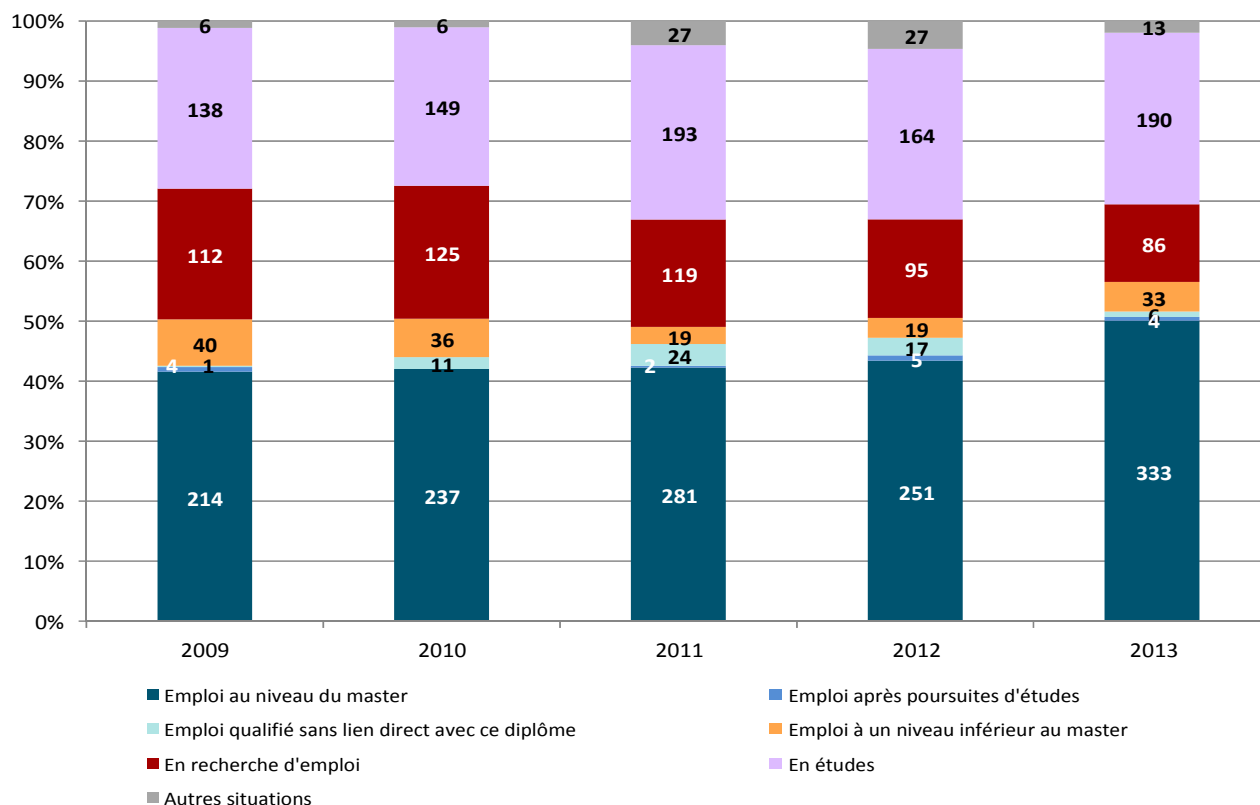
54% des personnes suivant des études sont inscrites à l'Université d'Auvergne .



## Situations des diplômés issus des promotions 2009 à 2013 (enquêtés à moins d'un an du diplôme)

Promotions	2009	2010	2011	2012	2013
Effectif enquêté	639	720	826	758	823
Réponses	515	564	668	578	665
Taux de réponses	81%	78%	81%	76%	81%
<b>Situation générale à moins d'un an du diplôme</b>					
<b>En emploi</b>	259	284	328 *	292	376
Emploi au niveau du master	214	237	281	251	333
Emploi après poursuites d'études	4	0	2	5	4
Emploi qualifié sans lien direct avec ce diplôme	1	11	24	17	6
Emploi à un niveau inférieur au master	40	36	19	19	33
<b>Taux d'insertion prof. au niveau du master</b>	<b>58%</b>	<b>58%</b>	<b>63%</b>	<b>65%</b>	<b>72%</b>
<b>En recherche d'emploi</b>	112	125	119	95	86
<b>En études</b>	138	149	193	164	190
<b>Autres situations</b>	6	6	27	27	13
<b>Emplois stables</b>					
CDI, fonctionnaire, chef d'entreprise et prof. libérale	64%	61%	63%	55%	59%
<b>Salaires mensuels bruts</b>					
Médian	2 268 €	2 275 €	2 209 €	2 119 €	2 300 €
Moyen	2 301 €	2 286 €	2 284 €	2 199 €	2 359 €
Maximal	4 322 €	3 996 €	5 552 €	4 000 €	4 053 €
Minimal	1 343 €	1 365 €	1 400 €	1 430 €	1 445 €

\* 2 diplômés n'ont pas pu être "catégorisés"



### Références de la population 2013

Nationalité	Inscrits		Diplômés		Enquêtés <sup>(1)</sup>
	FI <sup>(2)</sup>	FC <sup>(3)</sup>	FI	FC	
Française	821	126	630	103	678
Etrangère	397	130	291	83	145
<b>Total</b>	<b>1218</b>	<b>256</b>	<b>921</b>	<b>186</b>	<b>823</b>

(1) Population enquêtée : diplômés nés en 1983 ou après.

(2) Formation initiale

(3) Formation continue